

에너지경제신문-리얼미터

2025년 2월 3주 차 주간집계



2025. 2. 21.

REALMETER

제1장

조사 개요

※ 대통령 국정수행 평가는 윤석열 대통령 탄핵 소추안 가결로, 현재 판결까지 조사를 중단하고, 탄핵 심판이 인용되어 대통령직에서 파면될 경우 재개하지 않으며, 탄핵 심판이 기각돼 대통령직에 복귀할 경우 재개됨을 알려드립니다.

◆ 조사 설계

조사의뢰	에너지경제신문
조사기관	(주)리얼미터
조사대상	전국 18세 이상 남녀 1,006명
조사기간	2025년 02월 20일 (목) ~ 02월 21일 (금)
조사방법	무선 RDD 표집틀 기반, 무작위 추출된 임의번호를 활용한 자동응답(ARS) 조사
표본추출	성별·연령대별·권역별 행정안전부 인구 통계에 따른 비례할당표본추출
표본오차	±3.1%p (95% 신뢰수준)
응답률	7.1% (총 통화 14,184명 중 1,006명 응답 완료)
통계보정	성별, 연령대별, 권역별 가중치 부여 (2024년 10월 말 행정안전부 주민등록인구통계 기준, 림 가중치 부여)

◆ 응답자 특성

구 분		조사완료		가중값 적용 기준		가중값 배율
		사례수(명)	비율(%)	사례수(명)	비율(%)	
◆ 전 체 ◆		1006	100.0	1006	100.0	1.00
성 별	남 자	534	53.1	497	49.4	0.93
	여 자	472	46.9	509	50.6	1.08
연령대별	18세 ~ 29세	139	13.8	157	15.6	1.13
	30대	158	15.7	150	14.9	0.95
	40대	179	17.8	176	17.5	0.98
	50대	204	20.3	197	19.6	0.97
	60대	184	18.3	177	17.6	0.96
	70세 이상	142	14.1	149	14.8	1.05
권역별	서울	196	19.5	187	18.6	0.95
	인천 / 경기	315	31.3	325	32.3	1.03
	대전/세종/충청	106	10.5	108	10.7	1.02
	강원	29	2.9	29	2.9	1.00
	부산/울산/경남	147	14.6	149	14.8	1.01
	대구 / 경북	101	10.0	98	9.7	0.97
	광주 / 전라	99	9.8	98	9.7	0.99
	제주	13	1.3	12	1.2	0.92

제2장

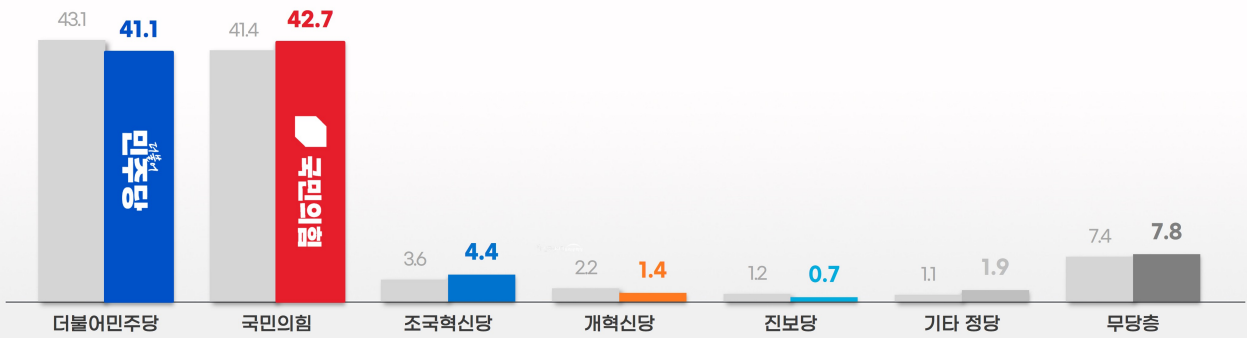
조사 결과

◆ 정당 지지도

정당 지지도

2025년 2월 3주차 주간집계

2월 2주 2월 3주



• 의뢰 기관: 에너지경제신문 • 조사 기관: 리얼미터 • 표본 수: 전국 만 18세 이상 1,006명 • 표본오차: ±3.1%P(95% 신뢰수준) • 응답률: 7.1%
 • 조사 방법: 무선(100%) 자동응답 전화조사 • 조사 기간: 2025년 2월 20일(목) ~ 2월 21일(금)

REALMETER

문. 귀하께서는 다음 중 어느 정당을 지지하거나 약간이라도 더 호감을 가지고 계십니까?
 (보기 1~5번 무작위 배열)

(단위: 명, %)

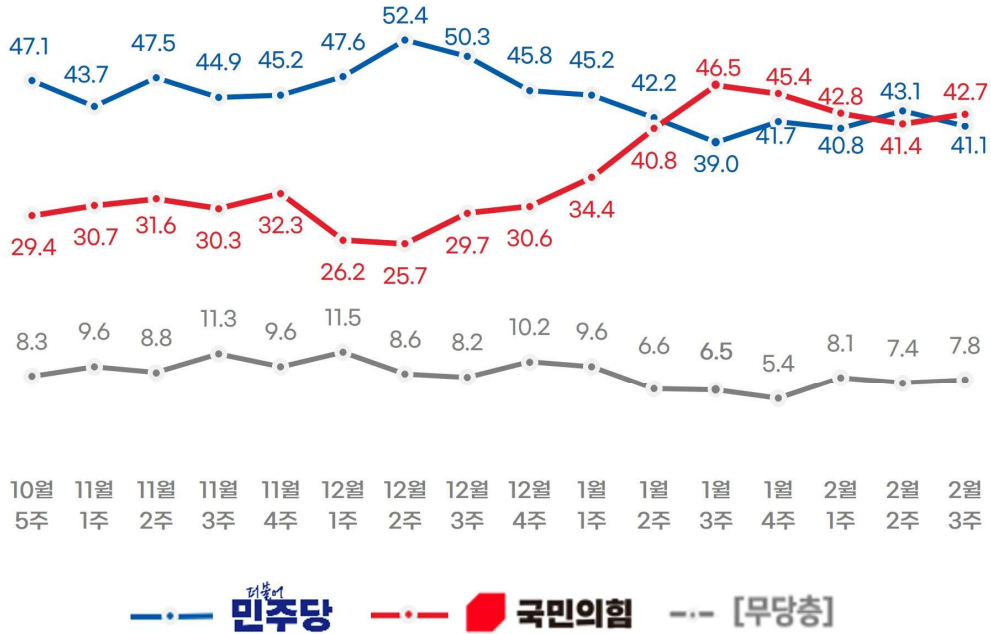
구분	사례수		더불어 민주당	국민의힘	조국 혁신당	개혁 신당	진보당	기타 정당	없음	잘 모름	무당층	
	조사 완료	가중값 적용										
◆ 전체 ◆	(1006)	(1006)	41.1	42.7	4.4	1.4	0.7	1.9	6.6	1.2	7.8	
지역	서울	(196)	(187)	44.2	40.3	2.9	0.0	0.0	2.1	8.9	1.6	10.5
	인천/경기	(315)	(325)	44.0	38.8	4.9	1.7	0.9	2.6	5.1	1.9	7.0
	대전/세종/충청	(106)	(108)	31.1	54.4	2.5	0.8	1.8	0.8	7.6	1.0	8.6
	강원	(29)	(29)	37.5	49.0	3.1	3.7	0.0	3.6	3.1	0.0	3.1
	부산/울산/경남	(147)	(149)	36.2	48.9	5.8	1.3	0.8	2.0	4.2	0.8	5.0
	대구/경북	(101)	(98)	32.5	54.3	2.2	2.1	1.1	0.0	7.8	0.0	7.8
	광주/전라	(99)	(98)	54.7	27.6	6.8	2.9	0.0	0.9	6.3	0.9	7.2
제주	(13)	(12)	29.1	17.7	15.5	0.0	0.0	7.9	29.8	0.0	29.8	
성별	남성	(534)	(497)	39.9	43.2	4.6	2.4	0.4	1.7	6.5	1.4	7.9
	여성	(472)	(509)	42.2	42.2	4.2	0.5	1.1	2.1	6.6	1.1	7.7

(단위: 명, %)

구 분	사례수		더불어 민주당	국민 의힘	조국 혁신당	개혁 신당	진보당	기타 정당	없음	잘 모름	무당층	
	조사 완료	가중값 적용										
◆ 전체 ◆		(1006)	(1006)	41.1	42.7	4.4	1.4	0.7	1.9	6.6	1.2	7.8
연령	18~29세	(139)	(157)	32.7	45.8	2.3	5.6	0.0	1.5	10.7	1.5	12.1
	30대	(158)	(150)	41.2	41.3	2.6	1.8	1.3	3.8	7.4	0.6	8.0
	40대	(179)	(176)	58.0	28.6	4.3	0.6	0.6	1.0	5.8	1.1	6.8
	50대	(204)	(197)	45.9	35.8	8.9	0.9	0.5	1.0	6.3	0.5	6.9
	60대	(184)	(177)	39.4	47.9	3.8	0.0	0.5	2.1	5.2	1.1	6.3
	70세 이상	(142)	(149)	25.4	60.3	3.4	0.0	1.5	2.3	4.3	2.8	7.1
차기 대선 집권 선호도	집권 여당의 정권 연장	(454)	(456)	3.2	85.9	1.2	0.6	0.7	1.9	5.4	1.0	6.4
	야권에 의한 정권 교체	(497)	(493)	79.6	3.2	7.0	1.9	0.6	1.5	5.8	0.4	6.1
	잘 모름	(55)	(57)	11.1	38.3	7.2	3.8	1.6	5.1	22.7	10.2	32.9
이념 성향	보수	(293)	(294)	16.6	72.6	2.8	1.5	0.3	1.6	4.2	0.4	4.6
	중도	(464)	(460)	45.6	35.3	4.2	1.3	0.5	2.1	9.9	1.1	11.0
	진보	(177)	(178)	75.8	14.1	7.3	0.6	1.1	0.0	0.6	0.6	1.1
	잘 모름	(72)	(75)	26.6	38.8	5.3	4.3	2.9	5.9	9.4	6.8	16.2
직업	사무/관리/전문직	(299)	(294)	47.6	36.7	4.9	1.0	0.4	2.1	6.2	1.0	7.2
	판매/생산/노무/서비스직	(160)	(156)	47.8	38.1	3.1	0.6	0.6	1.2	8.1	0.6	8.7
	가정주부	(98)	(105)	35.5	47.1	3.9	0.0	0.0	4.0	5.2	4.3	9.5
	자영업	(186)	(181)	39.0	45.6	6.1	1.0	1.2	1.0	6.2	0.0	6.2
	학생	(62)	(68)	39.4	35.4	3.1	4.7	1.3	1.7	13.0	1.3	14.3
	농/임/어업	(40)	(40)	27.1	50.2	9.6	3.2	0.0	0.0	7.4	2.5	9.9
	무직/은퇴/기타	(161)	(162)	32.8	53.1	2.5	2.5	1.4	2.4	4.1	1.2	5.4

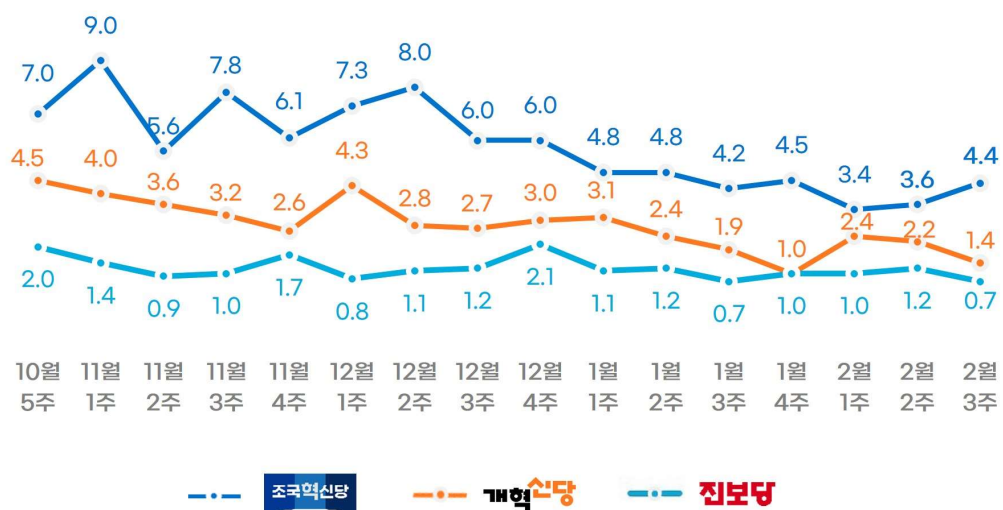
■ 2025년 2월 3주차

정당 지지도 I. 주간 변화 단위: %



■ 2025년 2월 3주차

정당 지지도 II. 주간 변화 단위: %



● 정당지지도 : 최근 6개월 주별 결과

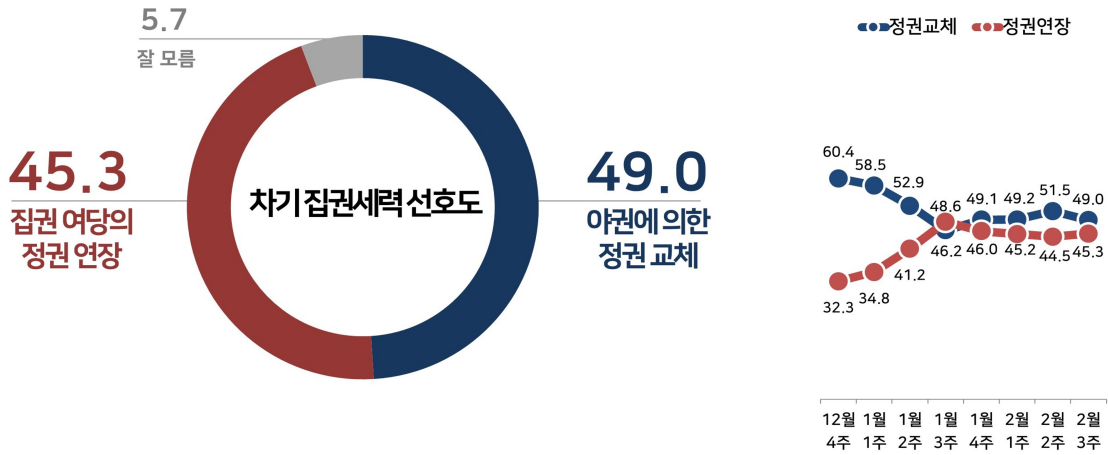
(단위: %)

구 분	더불어 민주당	국민의힘	조국 혁신당	개혁신당	진보당	무당층	
정당 지지도	8월 4주	40.0	37.0	7.7	3.6	1.1	7.9
	8월 5주	42.2	32.8	8.0	3.9	2.2	7.4
	9월 1주	40.1	34.6	7.8	4.1	2.2	8.6
	9월 2주	39.6	33.0	10.7	4.2	0.9	9.8
	9월 3주	39.2	35.2	9.1	4.5	1.2	8.9
	9월 4주	43.2	29.9	9.2	4.3	1.8	9.3
	10월 1주	42.4	32.7	8.6	5.1	0.5	8.6
	10월 2주	43.9	30.8	9.3	3.8	1.1	9.1
	10월 3주	44.2	31.3	7.4	4.6	1.3	9.4
	10월 4주	43.2	32.6	6.8	3.7	1.7	9.8
	10월 5주	47.1	29.4	7.0	4.5	2.0	8.3
	11월 1주	43.7	30.7	9.0	4.0	1.4	9.6
	11월 2주	47.5	31.6	5.6	3.6	0.9	8.8
	11월 3주	44.9	30.3	7.8	3.2	1.0	11.3
	11월 4주	45.2	32.3	6.1	2.6	1.7	9.6
	12월 1주	47.6	26.2	7.3	4.3	0.8	11.5
	12월 2주	52.4	25.7	8.0	2.8	1.1	8.6
	12월 3주	50.3	29.7	6.0	2.7	1.2	8.2
	12월 4주	45.8	30.6	6.0	3.0	2.1	10.2
	25년 1월 1주	45.2	34.4	4.8	3.1	1.1	9.6
	1월 2주	42.2	40.8	4.8	2.4	1.2	6.6
1월 3주	39.0	46.5	4.2	1.9	0.7	6.5	
1월 4주	41.7	45.4	4.5	1.0	1.0	5.4	
2월 1주	40.8	42.8	3.4	2.4	1.0	8.1	
2월 2주	43.1	41.4	3.6	2.2	1.2	7.4	
2월 3주	41.1	42.7	4.4	1.4	0.7	7.8	

※ 주별 결과: 정당 지지도 문항의 주차별 단순 시계열임을 알림.

◆ 차기 대선 집권세력 선호도

차기 대선 집권세력 선호도



· 의뢰 기관: 에너지경제신문 · 조사 기관: 리얼미터 · 표본 수: 전국 만 18세 이상 1,006명 · 표본오차: ±3.1%P(95% 신뢰수준) · 응답률: 7.1%
 · 조사 방법: 무선(100%) 자동응답 전화조사 · 조사 기간: 2025년 2월 20일(목) ~ 2월 21일(금)

REALMETER

문. 귀하께서는 만약 대선 정국이 조기에 열린다면, 대통령 선거에서 어떤 결과가 나오기를 기대하십니까?
 (보기 1~2번 무작위 배열)

(단위: 명, %)

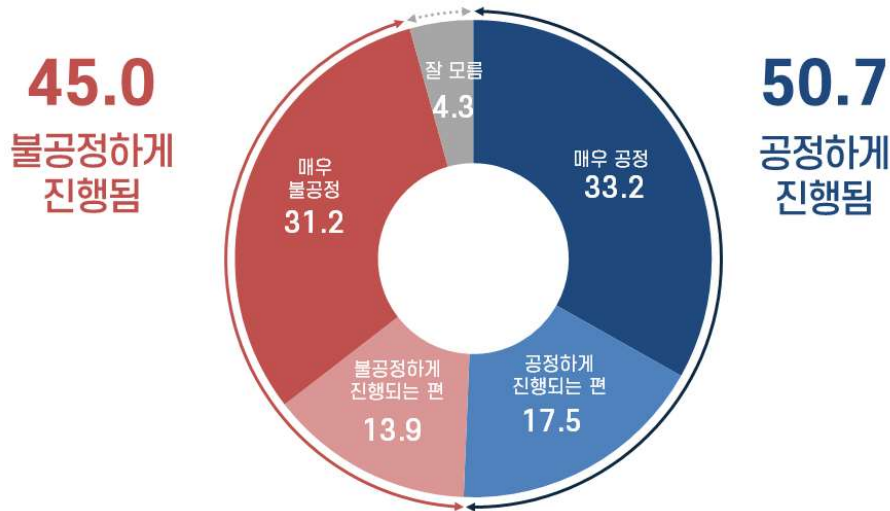
구 분	사례수		집권 여당의 정권 연장	야권에 의한 정권 교체	잘 모름	
	조사 완료	가중값 적용				
◆ 전체 ◆	(1006)	(1006)	45.3	49.0	5.7	
지역	서울	(196)	(187)	45.1	49.4	5.5
	인천/경기	(315)	(325)	41.8	51.8	6.3
	대전/세종/충청	(106)	(108)	57.1	40.4	2.5
	강원	(29)	(29)	58.8	36.9	4.4
	부산/울산/경남	(147)	(149)	47.4	46.8	5.8
	대구/경북	(101)	(98)	54.3	38.8	7.0
	광주/전라	(99)	(98)	30.5	66.2	3.3
제주	(13)	(12)	24.6	42.7	32.7	
성별	남성	(534)	(497)	46.9	49.0	4.1
	여성	(472)	(509)	43.7	49.0	7.2

(단위: 명, %)

구 분	사례수		집권 여당의 경권 연장	야권에 의한 경권 교체	잘 모름	
	조사 완료	가중값 적용				
◆ 전체 ◆		(1006)	(1006)	45.3	49.0	5.7
연령	18~29세	(139)	(157)	50.2	39.8	10.0
	30대	(158)	(150)	46.2	49.3	4.6
	40대	(179)	(176)	29.2	68.0	2.8
	50대	(204)	(197)	36.5	58.3	5.1
	60대	(184)	(177)	51.1	44.3	4.6
	70세 이상	(142)	(149)	62.9	29.3	7.8
지지 정당	더불어민주당	(416)	(413)	3.5	94.9	1.5
	국민의힘	(427)	(430)	91.2	3.7	5.1
	조국혁신당	(45)	(44)	12.5	78.2	9.3
	개혁신당	(14)	(14)	19.9	64.8	15.3
	진보당	(7)	(7)	45.4	42.2	12.4
	기타정당	(19)	(19)	45.9	38.8	15.2
	없음	(66)	(66)	37.3	43.0	19.7
	잘 모름	(12)	(12)	36.8	15.2	48.0
이념 성향	무당층	(78)	(78)	37.2	38.7	24.1
	보수	(293)	(294)	72.6	22.4	5.0
	중도	(464)	(460)	38.3	56.5	5.3
	진보	(177)	(178)	17.5	80.8	1.6
직업	잘 모름	(72)	(75)	47.3	31.9	20.8
	사무/관리/전문직	(299)	(294)	38.2	58.3	3.5
	판매/생산/노무/서비스직	(160)	(156)	40.0	53.6	6.5
	가정주부	(98)	(105)	47.7	44.1	8.3
	자영업	(186)	(181)	52.8	44.4	2.8
	학생	(62)	(68)	40.8	46.3	13.0
	농/임/어업	(40)	(40)	60.0	37.6	2.4
무직/은퇴/기타	(161)	(162)	51.8	40.0	8.2	

◆ 현재의 尹 대통령 탄핵심판 공정성에 대한 국민 여론

현재의 尹 대통령 탄핵심판 공정성에 대한 국민 여론



의뢰사: 에너지경제신문 | 조사기관: 리얼미터 | 조사기간: 2025. 2. 20.~2. 21. | 조사대상/표본: 전국 18세 이상 남녀 1,006명
표집틀: 무선 RDD | 표본오차: ±3.1%P(95% 신뢰수준) | 조사방법: 무선(100%) 자동응답 조사
가중값 적용: 2024년 10월 말 행안부 주민등록인구 기준 성·연령·지역별 가중 부여 | 응답률: 7.1%

문. 헌법재판소의 윤석열 대통령 탄핵심판이 막바지 국면으로 접어들고 있는데요. 귀하께서는 현재의 탄핵심판 절차 진행에 대해 얼마나 공정하다고 생각하십니까? 혹은 불공정하다고 생각하십니까? (보기 1~4번 순/역순 배열)

(단위: 명, %)

구 분	사례수		매우 공정하게 진행됨 ①	공정하게 진행되는 편 ②	불공정하게 진행되는 편 ③	매우 불공정하게 진행됨 ④	잘 모름	공정함 (①+②)	불공정함 (③+④)	
	조사 완료	가중값 적용								
◆ 전체 ◆	(1006)	(1006)	33.2	17.5	13.9	31.2	4.3	50.7	45.0	
지역	서울	(196)	(187)	31.2	20.4	11.2	31.9	5.2	51.6	43.1
	인천/경기	(315)	(325)	34.4	20.1	13.4	27.5	4.5	54.6	40.9
	대전/세종/충청	(106)	(108)	26.9	14.8	19.9	37.5	0.8	41.8	57.4
	강원	(29)	(29)	19.2	17.6	24.0	39.1	0.0	36.9	63.1
	부산/울산/경남	(147)	(149)	36.4	10.7	17.1	30.1	5.7	47.2	47.1
	대구/경북	(101)	(98)	22.6	14.2	15.3	42.0	5.9	36.8	57.3
	광주/전라	(99)	(98)	48.7	18.0	5.5	24.1	3.6	66.8	29.6
	제주	(13)	(12)	35.8	32.2	7.4	24.6	0.0	68.0	32.0
성별	남성	(534)	(497)	35.6	16.2	13.4	32.3	2.5	51.8	45.7
	여성	(472)	(509)	30.7	18.8	14.4	30.0	6.0	49.5	44.4

(단위: 명, %)

구 분	사례수		매우 공정하게 진행됨 ①	공정하게 진행되는 편 ②	불공정하게 진행되는 편 ③	매우 불공정하게 진행됨 ④	잘 모름	공정함 (①+②)	불공정함 (③+④)	
	조사 완료	가중값 적용								
◆ 전체 ◆		(1006)	(1006)	33.2	17.5	13.9	31.2	4.3	50.7	45.0
연령	18~29세	(139)	(157)	20.6	21.7	8.9	40.8	7.9	42.4	49.7
	30대	(158)	(150)	34.2	15.6	14.0	32.9	3.3	49.8	46.9
	40대	(179)	(176)	47.3	21.1	5.7	23.6	2.3	68.4	29.3
	50대	(204)	(197)	44.2	13.6	11.2	25.9	5.1	57.8	37.1
	60대	(184)	(177)	31.4	16.1	18.3	31.2	3.0	47.5	49.5
	70세 이상	(142)	(149)	16.2	17.5	27.0	35.1	4.3	33.6	62.1
지지 정당	더불어민주당	(416)	(413)	63.9	25.9	3.5	2.8	3.8	89.8	6.3
	국민의힘	(427)	(430)	2.8	5.9	25.0	62.9	3.4	8.6	87.9
	조국혁신당	(45)	(44)	56.5	28.6	7.3	5.0	2.6	85.1	12.3
	개혁신당	(14)	(14)	23.8	57.4	12.7	6.2	0.0	81.1	18.9
	진보당	(7)	(7)	29.7	27.0	15.9	27.4	0.0	56.7	43.3
	기타정당	(19)	(19)	18.5	25.6	14.8	35.5	5.6	44.1	50.3
	없음	(66)	(66)	32.7	22.5	10.1	25.3	9.4	55.3	35.3
	잘 모름	(12)	(12)	15.2	8.2	16.7	25.8	34.1	23.4	42.5
차기 대선 집권 선호도	무당층	(78)	(78)	30.0	20.3	11.1	25.3	13.3	50.3	36.4
	집권 여당의 정권 연장	(454)	(456)	2.2	5.3	26.3	63.5	2.6	7.6	89.9
	야권에 의한 정권 교체	(497)	(493)	64.6	27.0	2.7	2.1	3.6	91.6	4.8
	잘 모름	(55)	(57)	8.8	32.5	11.3	23.7	23.8	41.3	34.9
이념 성향	보수	(293)	(294)	16.6	12.4	20.3	48.1	2.6	29.0	68.4
	중도	(464)	(460)	39.4	18.0	11.1	28.3	3.3	57.3	39.4
	진보	(177)	(178)	51.8	23.8	8.3	12.3	3.8	75.6	20.6
	잘 모름	(72)	(75)	15.4	19.6	19.4	26.9	18.6	35.1	46.3
직업	사무/관리/전문직	(299)	(294)	40.5	18.5	9.1	30.1	1.6	59.1	39.3
	판매/생산/노무/서비스직	(160)	(156)	35.5	16.0	12.2	29.0	7.4	51.5	41.2
	가정주부	(98)	(105)	32.2	12.9	19.3	30.4	5.2	45.2	49.7
	자영업	(186)	(181)	31.7	14.4	18.2	33.3	2.4	46.1	51.5
	학생	(62)	(68)	28.4	19.7	6.5	32.5	12.9	48.1	39.0
	농/임/어업	(40)	(40)	21.9	22.4	11.9	40.8	2.9	44.3	52.7
	무직/은퇴/기타	(161)	(162)	24.5	21.3	19.4	30.3	4.5	45.8	49.7

◆ 현재의尹 대통령 탄핵에 대한 의견

현재의尹 대통령 탄핵에 대한 의견



의뢰사: 에너지경제신문 | 조사기관: 리얼미터 | 조사기간: 2025. 2. 20.~2. 21. | 조사대상/표본: 전국 18세 이상 남녀 1,006명
표집틀: 무선 RDD | 표본오차: ±3.1%P(95% 신뢰수준) | 조사방법: 무선(100%) 자동응답 조사
가중값 적용: 2024년 10월 말 행안부 주민등록인구 기준 성·연령·지역별 가중 부여 | 응답률: 7.1%

문. 귀하께서는 헌법재판소가 윤석열 대통령의 탄핵심판에서 어떤 결정을 내려야 한다고 생각하십니까? (보기 1~2번 무작위 배열)

(단위: 명, %)

구 분	사례수		탄핵을 인용해 파면해야 한다	탄핵을 기각해 직무에 복귀시켜야 한다	잘 모름	
	조사 완료	가중값 적용				
◆ 전체 ◆	(1006)	(1006)	52.0	45.1	2.8	
지역	서울	(196)	(187)	54.9	42.2	2.9
	인천/경기	(315)	(325)	55.1	41.6	3.3
	대전/세종/충청	(106)	(108)	37.1	60.1	2.9
	강원	(29)	(29)	36.9	58.8	4.4
	부산/울산/경남	(147)	(149)	47.7	48.9	3.4
	대구/경북	(101)	(98)	41.6	56.3	2.1
	광주/전라	(99)	(98)	71.5	27.6	0.9
	제주	(13)	(12)	75.4	24.6	0.0
성별	남성	(534)	(497)	51.1	46.5	2.4
	여성	(472)	(509)	53.0	43.8	3.3

(단위: 명, %)

구 분	사례수		탄핵을 인용해 파면해야 한다	탄핵을 기각해 직무에 복귀시켜야 한다	잘 모름		
	조사 완료	가중값 적용					
◆ 전체 ◆		(1006)	(1006)	52.0	45.1	2.8	
연령	18~29세	(139)	(157)	45.5	51.5	3.0	
	30대	(158)	(150)	51.8	45.6	2.6	
	40대	(179)	(176)	69.0	29.4	1.6	
	50대	(204)	(197)	62.8	35.2	2.0	
	60대	(184)	(177)	46.3	49.8	3.9	
	70세 이상	(142)	(149)	31.7	64.0	4.3	
지지 정당	더불어민주당	(416)	(413)	95.5	3.0	1.6	
	국민의힘	(427)	(430)	5.4	91.7	3.0	
	조국혁신당	(45)	(44)	85.0	9.9	5.1	
	개혁신당	(14)	(14)	70.8	20.2	9.0	
	진보당	(7)	(7)	29.7	70.3	0.0	
	기타정당	(19)	(19)	52.9	41.5	5.6	
	없음	(66)	(66)	63.9	31.7	4.4	
	잘 모름	(12)	(12)	31.2	53.2	15.6	
차기 대선 집권 선호도	무당층	(78)	(78)	58.8	35.0	6.2	
	집권 여당의 정권 연장	(454)	(456)	5.8	92.3	1.8	
	야권에 의한 정권 교체	(497)	(493)	96.2	2.7	1.1	
	잘 모름	(55)	(57)	40.0	34.1	25.9	
	이념 성향	보수	(293)	(294)	25.8	72.1	2.1
		중도	(464)	(460)	60.0	37.4	2.6
		진보	(177)	(178)	80.8	17.5	1.8
		잘 모름	(72)	(75)	37.8	52.4	9.8
직업	사무/관리/전문직	(299)	(294)	61.5	37.2	1.3	
	판매/생산/노무/서비스직	(160)	(156)	54.8	43.2	2.0	
	가정주부	(98)	(105)	47.5	48.4	4.1	
	자영업	(186)	(181)	48.2	49.0	2.7	
	학생	(62)	(68)	52.2	43.3	4.4	
	농/임/어업	(40)	(40)	33.4	63.3	3.2	
	무직/은퇴/기타	(161)	(162)	43.9	51.0	5.1	

리얼미터 정례 정치조사

안녕하십니까? 여론조사 전문기관 리얼미터입니다. 저희는 정치사회 분야와 관련해 여론조사를 실시하고 있습니다. 짧은 조사이니 잠시만 시간을 내주시면 고맙겠습니다. 리얼미터 전화번호는 02-761-8055입니다.

◆ 기초 문항 ◆

지역. 귀하께서 현재 거주하고 계시는 지역은 어디입니까?

- | | |
|-----------------------------|--------------------------|
| 01번. 서울 | 02번. 경기/인천 (skip to 상세1) |
| 03번. 대전/충청/세종 (skip to 상세2) | 04번. 강원 |
| 05번. 부산/울산/경남 (skip to 상세3) | 06번. 대구/경북 (skip to 상세4) |
| 07번. 광주/전남/전북 (skip to 상세5) | 08번. 제주 |

상세지역1. 그렇다면 귀하께서 현재 사시는 세부지역은 어디입니까?

- | | |
|---------|---------|
| 01번. 경기 | 02번. 인천 |
|---------|---------|

상세지역2. 그렇다면 귀하께서 현재 사시는 세부지역은 어디입니까?

- | | | |
|---------|---------|---------|
| 01번. 대전 | 02번. 충남 | 03번. 충북 |
| 04번. 세종 | | |

상세지역3. 그렇다면 귀하께서 현재 사시는 세부지역은 어디입니까?

- | | | |
|---------|---------|---------|
| 01번. 부산 | 02번. 경남 | 03번. 울산 |
|---------|---------|---------|

상세지역4. 그렇다면 귀하께서 현재 사시는 세부지역은 어디입니까?


- | | |
|---------|---------|
| 01번. 대구 | 02번. 경북 |
|---------|---------|

상세지역5. 그렇다면 귀하께서 현재 사시는 세부지역은 어디입니까?

- | | | |
|---------|---------|---------|
| 01번. 광주 | 02번. 전남 | 03번. 전북 |
|---------|---------|---------|

연령. 귀하의 연령이 올해 만으로 17세 이하이면 1번 (☞ **맷음말**), 만18~29세면 2번, 30대면 3번, 40대면 4번, 50대면 5번, 60대면 6번, 70세 이상은 7번을 눌러주십시오.

성. 귀하가 남성이면 1번, 여성이면 2번을 눌러 주십시오.



◆ 정당 지지도 ◆

문1. 귀하께서는 다음 중 어느 정당을 지지하거나 약간이라도 더 호감을 가지고 계십니까? (보기 1~5번 무작위 배열)

- | | |
|----------------|-------------|
| 01번. 더불어민주당 | 02번. 국민의힘 |
| 03번. 조국혁신당 | 04번. 개혁신당 |
| 05번. 진보당 | 06번. 기타 정당 |
| 07번. 지지 정당이 없다 | 08번. 잘 모르겠다 |

◆ 차기 대선 집권세력 선호도 ◆

문2. 귀하께서는 만약 대선 정국이 조기에 열린다면, 대통령 선거에서 어떤 결과가 나오기를 기대하십니까? (보기 1~2번 무작위 배열)

- 01번. 집권 여당의 정권 연장
- 02번. 야권에 의한 정권 교체
- 03번. 잘 모르겠다

◆ 현재의尹 대통령 탄핵심판 공정성에 대한 국민 여론 ◆

문3. 헌법재판소의 윤석열 대통령 탄핵심판이 막바지 국면으로 접어들고 있는데요. 귀하께서는 현재의 탄핵심판 절차 진행에 대해 얼마나 공정하다고 생각하십니까? 혹은 불공정하다고 생각하십니까? (보기 1~4번 순/역순 배열)

- 01번. 매우 공정하게 진행되고 있다
- 02번. 공정하게 진행되는 편이다
- 03번. 불공정하게 진행되는 편이다
- 04번. 매우 불공정하게 진행되고 있다
- 05번. 잘 모르겠다

◆ 현재의尹 대통령 탄핵에 대한 의견 ◆

문4. 귀하께서는 헌법재판소가 윤석열 대통령의 탄핵심판에서 어떤 결정을 내려야 한다고 생각하십니까? (보기 1~2번 무작위 배열)

- 01번. 탄핵을 인용해 파면해야 한다
- 02번. 탄핵을 기각해 직무에 복귀시켜야 한다
- 03번. 잘 모르겠다



◆ 분석 문항 ◆

※ 이제 끝으로 통계처리를 위해 몇 가지 여쭙겠습니다 ※

직업. 귀하의 직업은 무엇입니까? (보기 1~7번 무작위 배열)

- 01번. 사무/관리/전문직
- 02번. 판매/생산/노무/서비스직
- 03번. 가정주부
- 04번. 자영업
- 05번. 학생
- 06번. 농/임/어업
- 07번. 무직/은퇴/기타

이념성향. 귀하께서는 스스로 생각하실 때 어떤 이념적 성향을 가졌다고 생각하십니까? (보기 1~3번 무작위 배열)

- 01번. 보수
- 02번. 중도
- 03번. 진보
- 04번. 잘 모르겠다

맺음말. 죄송합니다. 귀하께서는 조사대상자가 아닙니다. 감사합니다.

Ending. 오랜 시간동안 끝까지 응답해 주셔서 대단히 감사합니다. 지금까지 저희는 여론조사 전문기관 리얼미터였습니다.