

에너지경제신문-리얼미터

2025년 1월 4주 차 주간집계



2025. 1. 24.

REALMETER

제1장

조사 개요

※ 대통령 국정수행 평가는 윤석열 대통령 탄핵 소추안 가결로, 현재 판결까지 조사를 중단하고, 탄핵 심판이 인용되어 대통령직에서 파면될 경우 재개하지 않으며, 탄핵 심판이 기각돼 대통령직에 복귀할 경우 재개됨을 알려드립니다.

◆ 조사 설계

조사의뢰	에너지경제신문
조사기관	(주)리얼미터
조사대상	전국 18세 이상 남녀 1,002명
조사기간	2025년 01월 23일 (목) ~ 01월 24일 (금)
조사방법	무선(97%)·유선(3%) 이중 RDD 표집틀 기반, 무작위 추출된 임의번호를 활용한 자동응답(ARS) 조사
표본추출	성별·연령대별·권역별 행정안전부 인구 통계에 따른 비례할당표본추출
표본오차	±3.1%p (95% 신뢰수준)
응답률	8.7% (총 통화 11,546명 중 1,002명 응답 완료)
통계보정	성별, 연령대별, 권역별 가중치 부여 (2024년 10월 말 행정안전부 주민등록인구통계 기준, 립 가중치 부여)

◆ 응답자 특성

구 분		조사완료		가중값 적용 기준		가중값 배율
		사례수(명)	비율(%)	사례수(명)	비율(%)	
◆ 전 체 ◆		1002	100.0	1002	100.0	1.00
성 별	남 자	529	52.8	495	49.4	0.94
	여 자	473	47.2	507	50.6	1.07
연령대별	18세 ~ 29세	160	16.0	157	15.7	0.98
	30대	148	14.8	149	14.9	1.01
	40대	168	16.8	176	17.6	1.05
	50대	201	20.1	197	19.7	0.98
	60대	188	18.8	175	17.5	0.93
	70세 이상	137	13.7	148	14.8	1.08
권역별	서울	216	21.6	187	18.7	0.87
	인천 / 경기	326	32.5	322	32.1	0.99
	대전/세종/충청	100	10.0	108	10.8	1.08
	강원	29	2.9	29	2.9	1.00
	부산/울산/경남	136	13.6	149	14.9	1.10
	대구 / 경북	97	9.7	97	9.7	1.00
	광주 / 전라	86	8.6	98	9.8	1.14
	제주	12	1.2	12	1.2	1.00

제2장

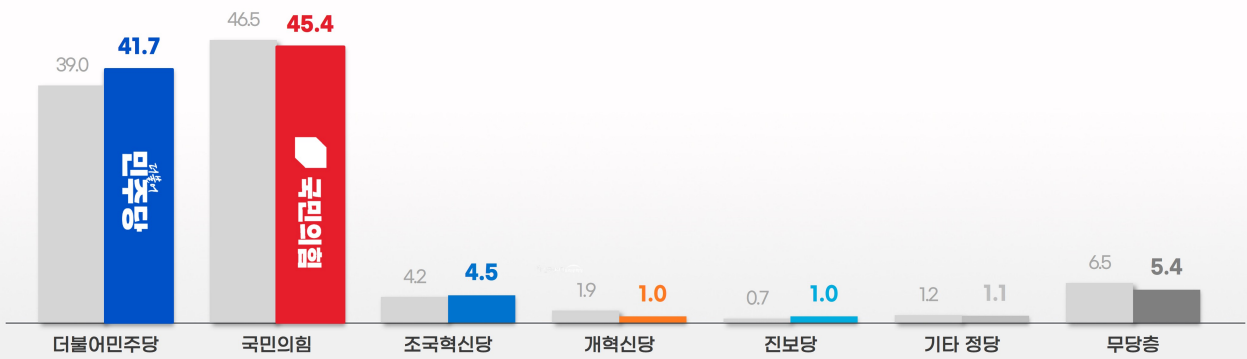
조사 결과

◆ 정당 지지도

정당 지지도

2025년 1월 4주차 주간집계

1월 3주 1월 4주



• 의뢰 기관: 에너지경제신문 • 조사 기관: 리얼미터 • 표본 수: 전국 만 18세 이상 1,002명 • 표본오차: ±3.1%p(95% 신뢰수준) • 응답률: 8.7%
 • 조사 방법: 무선(97%)·유선(3%) 자동응답 전화조사 • 조사 기간: 2025년 1월 23일(목) - 1월 24일(금)

REALMETER

문. 귀하께서는 다음 중 어느 정당을 지지하거나 약간이라도 더 호감을 가지고 계십니까?
 (보기 1~5번 무작위 배열)

(단위: 명, %)

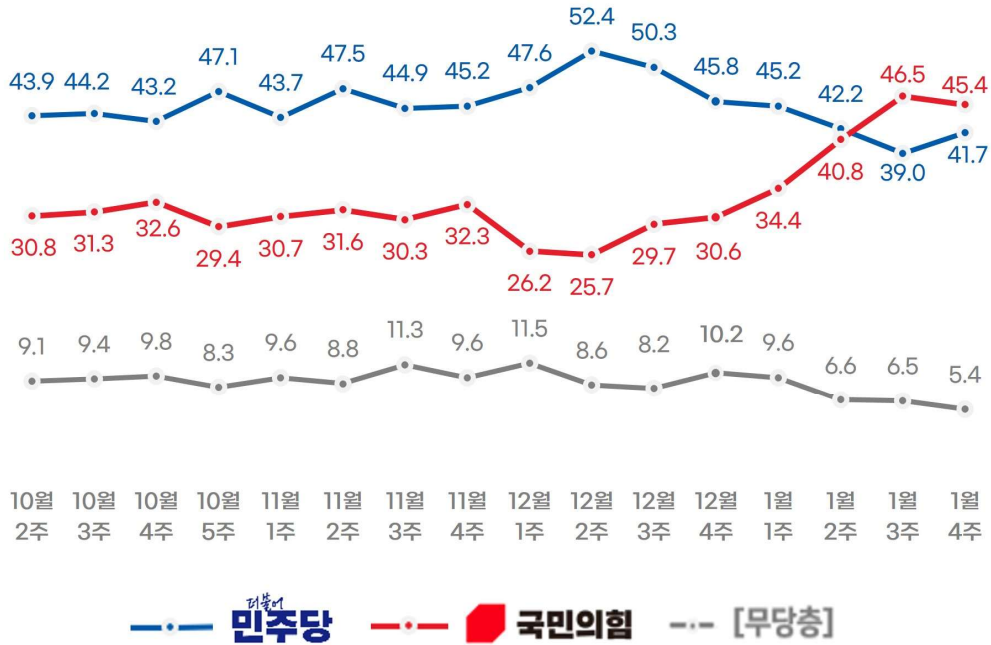
구 분	사례수		더불어 민주당	국민 의힘	조국 혁신당	개혁 신당	진보당	기타 정당	없음	잘 모름	무당층	
	조사 완료	가중값 적용										
◆ 전체 ◆	(1002)	(1002)	41.7	45.4	4.5	1.0	1.0	1.1	4.9	0.5	5.4	
지역	서울	(216)	(187)	39.3	45.3	4.8	0.5	1.6	1.4	6.2	1.0	7.3
	인천/경기	(326)	(322)	45.9	40.0	3.4	1.6	0.5	1.9	6.7	0.0	6.7
	대전/세종/충청	(100)	(108)	35.9	57.3	4.9	0.0	1.0	0.0	1.0	0.0	1.0
	강원	(29)	(29)	34.7	47.7	0.0	0.0	3.9	3.3	6.6	3.9	10.4
	부산/울산/경남	(136)	(149)	34.7	55.1	4.4	1.4	0.7	0.7	2.9	0.0	2.9
	대구/경북	(97)	(97)	26.9	65.3	3.0	1.9	0.0	0.0	2.9	0.0	2.9
	광주/전라	(86)	(98)	66.3	15.4	9.3	0.0	2.2	0.0	4.5	2.2	6.7
제주	(12)	(12)	42.3	40.0	8.3	0.0	0.0	0.0	9.4	0.0	9.4	
성별	남성	(529)	(495)	37.7	46.9	4.9	1.8	1.2	0.9	6.1	0.4	6.5
	여성	(473)	(507)	45.6	43.8	4.0	0.2	0.8	1.2	3.7	0.6	4.3

(단위: 명, %)

구 분	사례수		더불어 민주당	국민 의힘	조국 혁신당	개혁 신당	진보당	기타 정당	없음	잘 모름	무당층	
	조사 완료	가중값 적용										
◆ 전체 ◆		(1002)	(1002)	41.7	45.4	4.5	1.0	1.0	1.1	4.9	0.5	5.4
연령	18~29세	(160)	(157)	34.3	47.3	6.5	2.4	0.7	1.8	6.3	0.7	7.0
	30대	(148)	(149)	47.6	37.2	5.5	1.3	0.0	2.6	5.8	0.0	5.8
	40대	(168)	(176)	52.8	33.5	5.9	0.0	3.5	1.1	1.9	1.2	3.1
	50대	(201)	(197)	48.9	39.6	4.0	0.0	1.0	0.0	6.0	0.5	6.5
	60대	(188)	(175)	30.1	58.7	3.0	2.1	0.5	1.2	4.5	0.0	4.5
	70세 이상	(137)	(148)	34.5	57.4	2.0	0.6	0.0	0.0	4.9	0.7	5.6
차기 대선 집권 선호도	집권 여당의 정권 연장	(466)	(461)	2.0	91.6	1.6	0.6	0.4	0.8	2.7	0.2	2.9
	야권에 의한 정권 교체	(488)	(492)	80.1	3.7	7.1	0.6	1.6	1.2	5.3	0.4	5.7
	잘 모름	(48)	(48)	29.6	29.2	4.4	9.6	0.0	2.0	20.5	4.6	25.1
이념 성향	보수	(335)	(335)	16.2	74.6	3.8	1.1	0.0	1.2	2.8	0.3	3.1
	중도	(362)	(357)	39.8	42.3	4.6	1.6	0.9	1.3	9.2	0.3	9.5
	진보	(243)	(245)	78.9	9.7	6.3	0.0	2.4	0.8	1.5	0.4	2.0
	잘 모름	(62)	(65)	43.1	46.3	0.0	1.3	1.7	0.0	4.2	3.3	7.5
직업	사무/관리/전문직	(280)	(278)	53.0	33.3	5.4	0.7	1.1	1.5	4.6	0.4	5.0
	판매/생산/노무/서비스직	(144)	(139)	36.7	50.0	5.2	1.3	0.6	0.7	3.9	1.6	5.4
	가정주부	(114)	(120)	38.4	52.3	1.8	0.9	0.0	0.9	5.7	0.0	5.7
	자영업	(184)	(183)	43.7	43.0	3.4	0.5	2.3	1.5	5.7	0.0	5.7
	학생	(66)	(65)	28.2	52.1	6.0	2.9	0.0	1.2	8.1	1.5	9.6
	농/임/어업	(43)	(44)	36.9	45.4	11.7	4.1	0.0	0.0	1.9	0.0	1.9
	무직/은퇴/기타	(171)	(173)	34.0	56.2	2.9	0.5	1.2	0.6	4.1	0.6	4.6

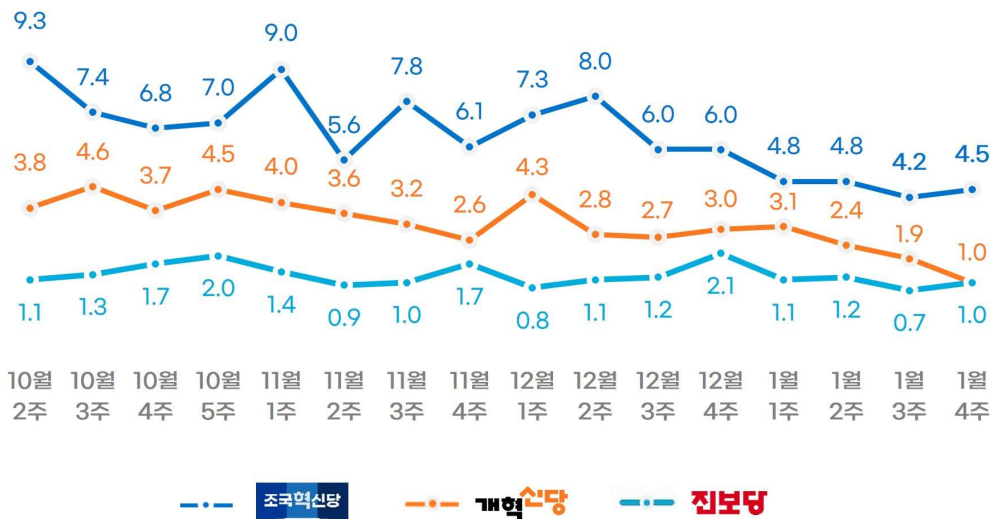
■ 2025년 1월 4주차

정당 지지도 I. 주간 변화 단위: %



■ 2025년 1월 4주차

정당 지지도 II. 주간 변화 단위: %



● 정당지지도 : 최근 6개월 주별 결과

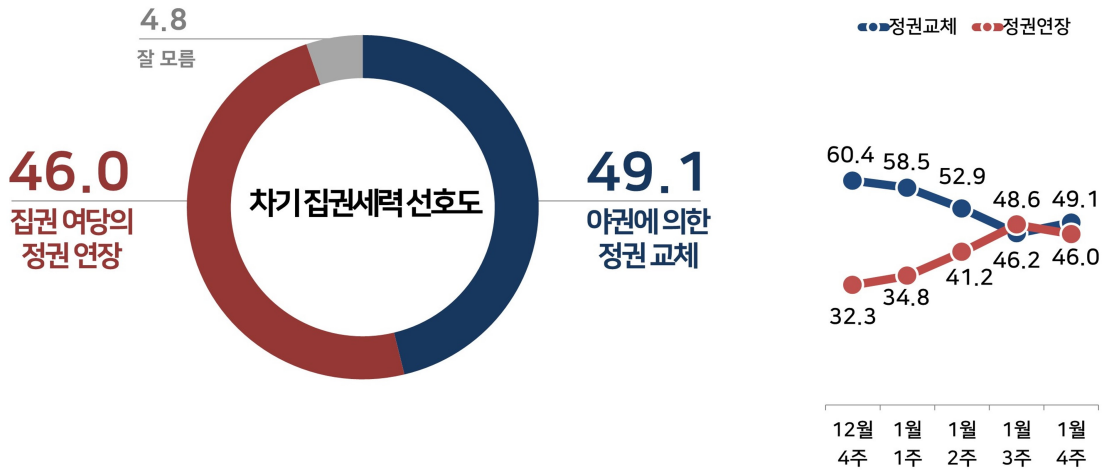
(단위: %)

구 분	더불어 민주당	국민의힘	조국 혁신당	개혁신당	진보당	무당층	
정당 지지도	8월 1주	36.3	38.5	9.4	4.3	1.9	7.2
	8월 2주	36.8	37.8	8.6	4.5	1.3	7.7
	8월 3주	42.2	31.0	9.7	3.1	1.4	9.3
	8월 4주	40.0	37.0	7.7	3.6	1.1	7.9
	8월 5주	42.2	32.8	8.0	3.9	2.2	7.4
	9월 1주	40.1	34.6	7.8	4.1	2.2	8.6
	9월 2주	39.6	33.0	10.7	4.2	0.9	9.8
	9월 3주	39.2	35.2	9.1	4.5	1.2	8.9
	9월 4주	43.2	29.9	9.2	4.3	1.8	9.3
	10월 1주	42.4	32.7	8.6	5.1	0.5	8.6
	10월 2주	43.9	30.8	9.3	3.8	1.1	9.1
	10월 3주	44.2	31.3	7.4	4.6	1.3	9.4
	10월 4주	43.2	32.6	6.8	3.7	1.7	9.8
	10월 5주	47.1	29.4	7.0	4.5	2.0	8.3
	11월 1주	43.7	30.7	9.0	4.0	1.4	9.6
	11월 2주	47.5	31.6	5.6	3.6	0.9	8.8
	11월 3주	44.9	30.3	7.8	3.2	1.0	11.3
	11월 4주	45.2	32.3	6.1	2.6	1.7	9.6
	12월 1주	47.6	26.2	7.3	4.3	0.8	11.5
	12월 2주	52.4	25.7	8.0	2.8	1.1	8.6
12월 3주	50.3	29.7	6.0	2.7	1.2	8.2	
12월 4주	45.8	30.6	6.0	3.0	2.1	10.2	
25년 1월 1주	45.2	34.4	4.8	3.1	1.1	9.6	
1월 2주	42.2	40.8	4.8	2.4	1.2	6.6	
1월 3주	39.0	46.5	4.2	1.9	0.7	6.5	
1월 4주	41.7	45.4	4.5	1.0	1.0	5.4	

※ 주별 결과: 정당 지지도 문항의 주차별 단순 시계열임을 알림.

◆ 차기 대선 집권세력 선호도

차기 대선 집권세력 선호도



· 의뢰 기관: 에너지경제신문 · 조사 기관: 리얼미터 · 표본 수: 전국 만 18세 이상 1,002명 · 표본오차: ±3.1%P(95% 신뢰수준) · 응답률: 8.7%
· 조사 방법: 무선(97%)·유선(3%) 자동응답 전화조사 · 조사 기간: 2025년 1월 23일(목) ~ 1월 24일(금)

REALMETER

문. 귀하께서는 만약 대선 정국이 조기에 열린다면, 대통령 선거에서 어떤 결과가 나오기를 기대하십니까?
(보기 1~2번 무작위 배열)

(단위: 명, %)

구 분	사례수		집권 여당의 정권 연장	야권에 의한 정권 교체	잘 모름	
	조사 완료	가중값 적용				
◆ 전체 ◆	(1002)	(1002)	46.0	49.1	4.8	
지역	서울	(216)	(187)	47.6	49.1	3.3
	인천/경기	(326)	(322)	40.8	54.7	4.5
	대전/세종/충청	(100)	(108)	57.3	39.8	2.9
	강원	(29)	(29)	44.2	37.6	18.2
	부산/울산/경남	(136)	(149)	53.5	40.7	5.8
	대구/경북	(97)	(97)	67.0	29.1	3.9
	광주/전라	(86)	(98)	17.7	76.2	6.1
제주	(12)	(12)	31.7	60.0	8.3	
성별	남성	(529)	(495)	47.3	48.0	4.7
	여성	(473)	(507)	44.8	50.3	4.9

(단위: 명, %)

구 분	사례수		집권 여당의 경권 연장	야권에 의한 경권 교체	잘 모름	
	조사 완료	가중값 적용				
◆ 전체 ◆		(1002)	(1002)	46.0	49.1	4.8
연령	18~29세	(160)	(157)	48.1	47.6	4.3
	30대	(148)	(149)	40.7	55.3	4.0
	40대	(168)	(176)	34.7	61.5	3.8
	50대	(201)	(197)	37.6	56.4	6.0
	60대	(188)	(175)	60.5	34.0	5.5
	70세 이상	(137)	(148)	56.8	38.1	5.1
지지 정당	더불어민주당	(411)	(418)	2.2	94.3	3.4
	국민의힘	(459)	(455)	92.9	4.0	3.1
	조국혁신당	(44)	(45)	16.8	78.4	4.8
	개혁신당	(11)	(10)	25.7	28.6	45.7
	진보당	(10)	(10)	20.5	79.5	0.0
	기타정당	(11)	(11)	35.4	55.7	8.9
	없음	(51)	(49)	25.7	53.9	20.4
	잘 모름	(5)	(5)	18.7	38.4	42.9
이념 성향	무당층	(56)	(54)	25.0	52.4	22.6
	보수	(335)	(335)	73.8	20.9	5.3
	중도	(362)	(357)	44.8	50.6	4.6
	진보	(243)	(245)	11.3	87.5	1.2
직업	잘 모름	(62)	(65)	40.8	41.7	17.5
	사무/관리/전문직	(280)	(278)	34.6	60.6	4.8
	판매/생산/노무/서비스직	(144)	(139)	51.9	44.8	3.3
	가정주부	(114)	(120)	52.2	39.9	7.9
	자영업	(184)	(183)	44.9	52.4	2.7
	학생	(66)	(65)	45.9	46.5	7.6
	농/임/어업	(43)	(44)	49.8	41.6	8.6
무직/은퇴/기타	(171)	(173)	55.6	40.1	4.3	

◆ 차기 대선 집권세력 선호도 ◆

문2. 귀하께서는 만약 대선 정국이 조기에 열린다면, 대통령 선거에서 어떤 결과가 나오기를 기대하십니까? (보기 1~2번 무작위 배열)

- 01번. 집권 여당의 정권 연장
- 02번. 야권에 의한 정권 교체
- 03번. 잘 모르겠다



◆ 분석 문항 ◆

※ 이제 끝으로 통계처리를 위해 몇 가지 여쭙겠습니다 ※

직업. 귀하의 직업은 무엇입니까? (보기 1~7번 무작위 배열)

- 01번. 사무/관리/전문직
- 02번. 판매/생산/노무/서비스직
- 03번. 가정주부
- 04번. 자영업
- 05번. 학생
- 06번. 농/임/어업
- 07번. 무직/은퇴/기타

이념성향. 귀하께서는 스스로 생각하실 때 어떤 이념적 성향을 가졌다고 생각하십니까? (보기 1~3번 무작위 배열)

- 01번. 보수
- 02번. 중도
- 03번. 진보
- 04번. 잘 모르겠다

맺음말. 죄송합니다. 귀하께서는 조사대상자가 아닙니다. 감사합니다.

Ending. 오랜 시간동안 끝까지 응답해 주셔서 대단히 감사합니다. 지금까지 저희는 여론조사 전문기관 리얼미터였습니다.