

에너지경제신문-리얼미터

2024년 12월 1주 차 주간집계



2024. 12. 06.

제1장

조사 개요

◆ 조사 설계

조사의뢰	에너지경제신문
조사기관	(주)리얼미터
조사대상	<ul style="list-style-type: none"> ▶ 전국 18세 이상 남녀 1,012명 (대통령 국정수행 평가) ▶ 전국 18세 이상 남녀 1,012명 (정당 지지도)
조사기간	<ul style="list-style-type: none"> ▶ 2024년 12월 05일 (목) ~ 06일 (금) (대통령 국정수행 평가) ▶ 2024년 12월 05일 (목) ~ 06일 (금) (정당 지지도)
조사방법	무선(97%)·유선(3%) 이중 RDD 표집틀 기반, 무작위 추출된 임의번호를 활용한 자동응답(ARS) 조사
표본추출	성별·연령대별·권역별 행정안전부 인구 통계에 따른 비례할당표본추출
표본오차	<ul style="list-style-type: none"> ▶ ±3.1%p (95% 신뢰수준) (대통령 국정수행 평가) ▶ ±3.1%p (95% 신뢰수준) (정당 지지도)
응답률	<ul style="list-style-type: none"> ▶ 4.8% (총 통화 21,115명 중 1,012명 응답 완료, 대통령 국정수행 평가) ▶ 4.8% (총 통화 21,115명 중 1,012명 응답 완료, 정당 지지도)
통계보정	성별, 연령대별, 권역별 가중치 부여 (2024년 10월 말 행정안전부 주민등록인구통계 기준, 림 가중치 부여)

◆ 응답자 특성 (대통령 국정수행 평가)

구 분		사례수(명)	비율(%)
◆ 전 체 ◆		1012	100.0
성 별	남 자	500	49.4
	여 자	512	50.6
연령대별	18세 ~ 29세	158	15.6
	30대	151	14.9
	40대	177	17.5
	50대	198	19.6
	60대	178	17.6
	70세 이상	150	14.8
권역별	서울	189	18.7
	인천 / 경기	327	32.3
	대전/세종/충청	109	10.8
	강원	29	2.9
	부산/울산/경남	150	14.8
	대구 / 경북	98	9.7
	광주 / 전라	98	9.7
	제주	12	1.2

◆ 응답자 특성 (정당 지지도)

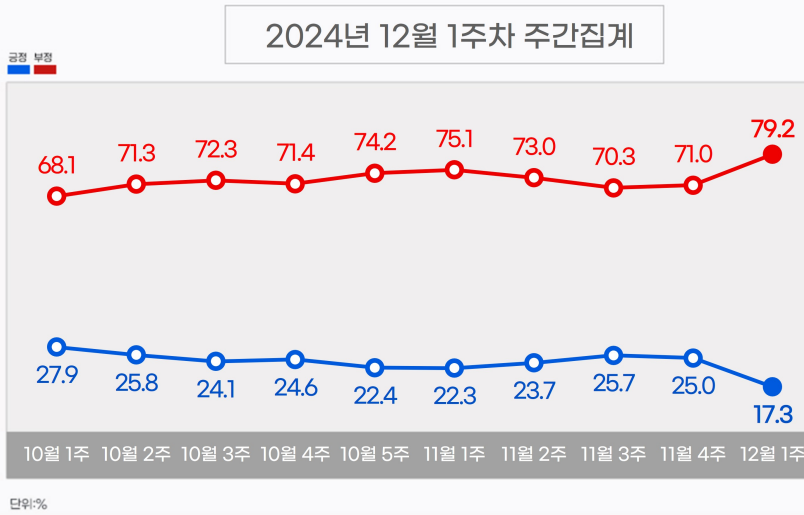
구 분		조사완료		가중값 적용 기준		가중값 배율
		사례수(명)	비율(%)	사례수(명)	비율(%)	
◆ 전 체 ◆		1012	100.0	1012	100.0	1.00
성 별	남 자	503	49.7	500	49.4	0.99
	여 자	509	50.3	512	50.6	1.01
연령대별	18세 ~ 29세	147	14.5	158	15.6	1.07
	30대	161	15.9	151	14.9	0.94
	40대	178	17.6	177	17.5	0.99
	50대	217	21.4	198	19.6	0.91
	60대	187	18.5	178	17.6	0.95
	70세 이상	122	12.1	150	14.8	1.23
권역별	서울	226	22.3	189	18.7	0.84
	인천 / 경기	316	31.2	327	32.3	1.03
	대전/세종/충청	109	10.8	109	10.8	1.00
	강원	34	3.4	29	2.9	0.85
	부산/울산/경남	132	13.0	150	14.8	1.14
	대구 / 경북	99	9.8	98	9.7	0.99
	광주 / 전라	84	8.3	98	9.7	1.17
	제주	12	1.2	12	1.2	1.00

제2장

조사 결과

◆ 윤석열 대통령 국정수행 평가

윤석열 대통령 국정수행 평가



• 의뢰 기관: 에너지경제신문 • 조사 기관: 리얼미터 • 표본 수: 전국 만 18세 이상 1,012명 • 표본오차: ±3.1%P(95% 신뢰수준) • 응답률: 4.8%
 • 조사 방법: 무선(97%)·유선(3%) 자동응답 전화조사 • 조사 기간: 2024년 12월 05일(목) ~ 12월 06일(금)

REALMETER

문. 귀하께서는 현재 윤석열 대통령의 국정수행에 대해 어떻게 평가하십니까?
 (보기 1~4번 순/역순 배열)

(단위: 명, %)

구분	사례수	매우 잘함 ①	잘하는 편 ②	잘못하는 편 ③	매우 잘못함 ④	잘함 (①+②)	잘못함 (③+④)	잘 모름	
◆ 전체 ◆	(1012)	7.6	9.7	7.1	72.1	17.3	79.2	3.5	
지역	서울	(189)	6.9	9.2	5.9	75.0	16.1	80.9	3.0
	인천/경기	(327)	5.4	11.2	5.1	74.9	16.6	80.0	3.4
	대전/세종/충청	(109)	10.0	7.2	12.7	67.3	17.1	80.0	2.9
	강원	(29)	17.9	18.3	3.5	60.3	36.3	63.7	0.0
	부산/울산/경남	(150)	7.7	6.6	11.4	69.8	14.3	81.1	4.6
	대구/경북	(98)	12.3	15.6	5.3	64.7	27.9	70.0	2.1
	광주/전라	(98)	7.2	5.6	6.6	76.9	12.8	83.5	3.7
제주	(12)	0.0	0.0	0.0	76.7	0.0	76.7	23.3	
성별	남성	(500)	8.4	10.1	6.3	73.6	18.5	79.9	1.6
	여성	(512)	6.9	9.3	7.8	70.7	16.2	78.5	5.3

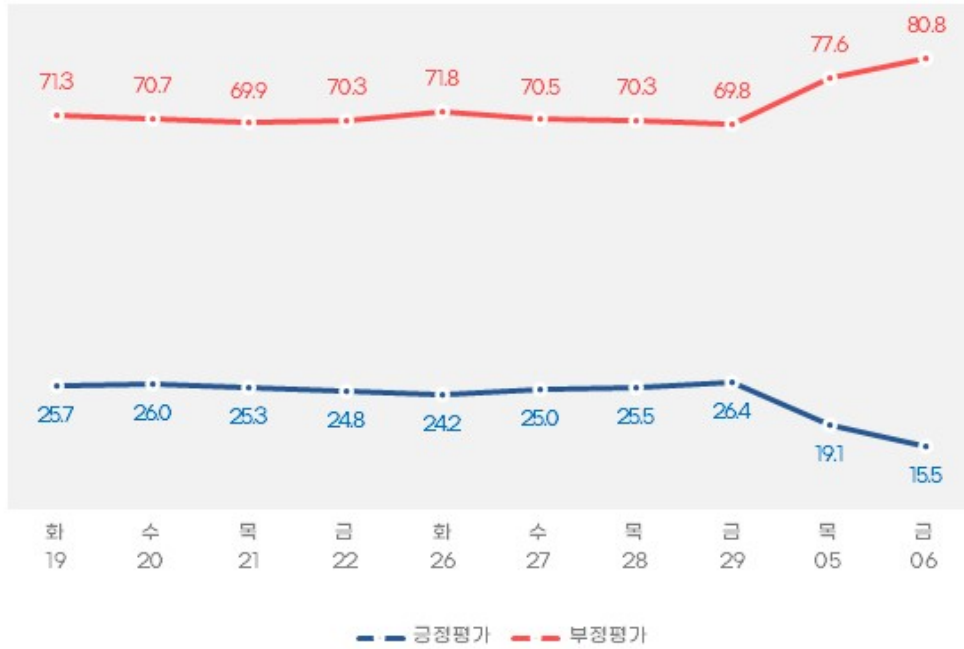
(단위: 명, %)

구 분		사례수	매우 잘함 ①	잘하는 편 ②	잘못하는 편 ③	매우 잘못함 ④	잘함 (①+②)	잘못함 (③+④)	잘 모름
◆ 전체 ◆		(1012)	7.6	9.7	7.1	72.1	17.3	79.2	3.5
연령	18~29세	(158)	10.1	6.7	6.6	73.2	16.8	79.9	3.3
	30대	(151)	5.2	11.4	5.5	76.0	16.6	81.5	1.9
	40대	(177)	5.7	3.9	3.3	85.3	9.6	88.7	1.8
	50대	(198)	8.1	9.6	5.0	75.3	17.8	80.3	1.9
	60대	(178)	7.4	11.0	10.5	66.0	18.3	76.5	5.2
	70세 이상	(150)	9.5	16.3	12.1	54.8	25.8	66.9	7.3
이념 성향	보수	(239)	15.6	15.8	13.8	51.7	31.4	65.6	3.1
	중도	(412)	4.8	9.5	5.2	76.7	14.3	81.9	3.8
	진보	(249)	4.4	2.0	2.3	89.6	6.3	92.0	1.7
	잘 모름	(113)	8.5	14.1	10.1	60.1	22.6	70.2	7.2
직업	사무/관리/전문직	(335)	7.1	5.5	5.0	81.5	12.6	86.5	0.9
	판매/생산/노무/서비스직	(141)	2.8	7.9	6.7	81.8	10.8	88.5	0.7
	가정주부	(111)	8.0	12.6	12.7	54.4	20.6	67.1	12.3
	자영업	(172)	14.3	14.4	7.5	62.0	28.7	69.5	1.8
	학생	(60)	3.1	7.7	12.7	73.1	10.7	85.8	3.5
	농/임/어업	(50)	12.5	10.6	6.6	60.6	23.1	67.2	9.7
	무직/은퇴/기타	(143)	5.5	13.8	5.1	70.3	19.3	75.4	5.3
조사 일자	20241205	(505)	9.5	9.7	7.2	70.4	19.1	77.6	3.3
	20241206	(507)	5.8	9.7	7.0	73.9	15.5	80.8	3.7

2024년 12월 1주차

윤석열 대통령 국정수행 평가 일간 변화

단위: %



(단위: 명, %)

구분	사례수	매우 잘함 ①	잘하는 편 ②	잘못하는 편 ③	매우 잘못함 ④	잘함 (①+②)	잘못함 (③+④)	잘 모름
◆ 전체 ◆	(1012)	7.6	9.7	7.1	72.1	17.3	79.2	3.5
일별								
241205	(505)	9.5	9.7	7.2	70.4	19.1	77.6	3.3
241206	(507)	5.8	9.7	7.0	73.9	15.5	80.8	3.7

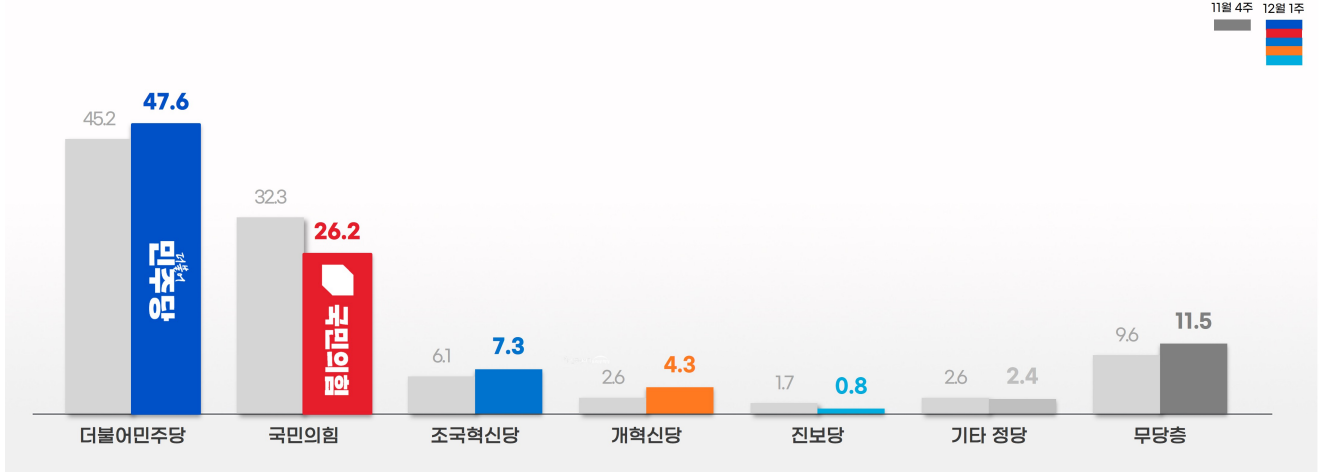
※ 리얼미터 12월 1주차 정기조사는 주 초에 일어난 비상계엄 선포로, 이로 인한 여론의 변동성이 커 비상계엄 사태 이후의 12월 5일(목)~6일(금) 조사 결과집계만 공표하였음을 알려드립니다

※ 통상 리얼미터 공식 일간집계는 당일 500명과 전날 500명 집계 이들 분 1,000명을 집계하는, 즉 2일 이동 시계열 방식(two-day rolling time series, 데이터의 변동성을 줄이고 추세를 파악하기 위한 방식)인데, 이번처럼 일간 추이가 급변하는 경우 당일 집계도 공개합니다

◆ 정당 지지도

정당 지지도

2024년 12월 1주차 주간집계



• 의뢰 기관: 에너지경제신문 • 조사 기관: 리얼미터 • 표본 수: 전국 만 18세 이상 1,012명 • 표본오차: ±3.1%p(95% 신뢰수준) • 응답률: 4.8%
 • 조사 방법: 무선(97%) 유선(3%) 자동응답 전화조사 • 조사 기간: 2024년 12월 05일(목) ~ 12월 06일(금)

REALMETER

문. 귀하께서는 다음 중 어느 정당을 지지하거나 약간이라도 더 호감을 가지고 계십니까?
 (보기 1~5번 무작위 배열)

(단위: 명, %)

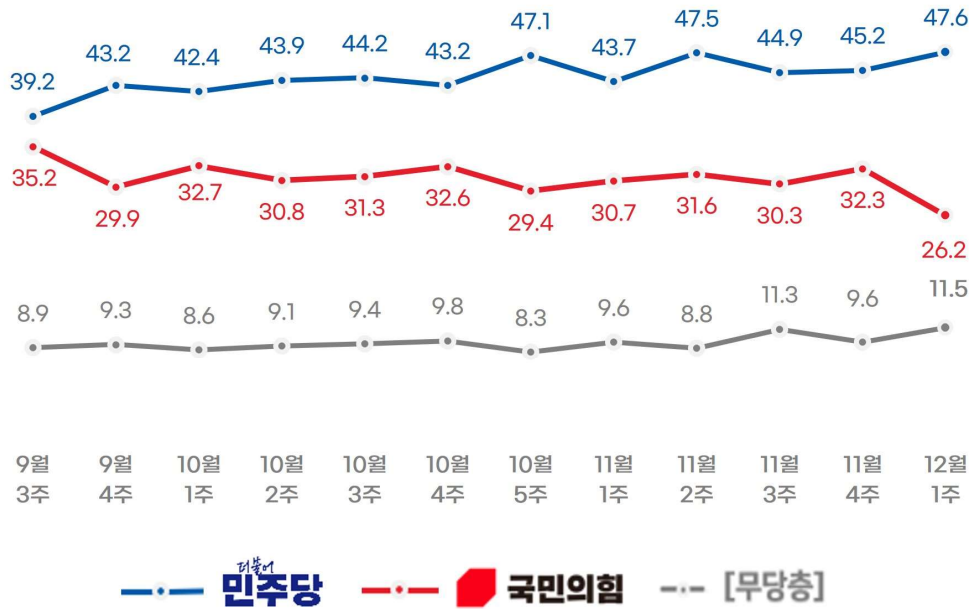
구 분	사례수		더불어 민주당	국민 의힘	조국 혁신당	개혁 신당	진보당	기타 정당	없음	잘 모름	무당층	
	조사 완료	가중값 적용										
◆ 전체 ◆	(1012)	(1012)	47.6	26.2	7.3	4.3	0.8	2.4	10.2	1.3	11.5	
지역	서울	(226)	(189)	46.7	28.4	5.0	3.9	1.8	2.6	10.6	0.9	11.5
	인천/경기	(316)	(327)	49.9	23.1	8.4	5.3	0.6	2.0	9.2	1.4	10.6
	대전/세종/충청	(109)	(109)	45.2	31.7	8.7	2.9	1.0	1.9	7.5	1.1	8.6
	강원	(34)	(29)	38.0	29.4	11.3	3.2	0.0	3.2	12.2	2.7	14.9
	부산/울산/경남	(132)	(150)	42.7	28.3	9.3	1.6	0.8	3.3	12.6	1.5	14.1
	대구/경북	(99)	(98)	39.9	34.6	5.0	6.3	0.0	1.1	10.9	2.2	13.1
	광주/전라	(84)	(98)	60.6	15.5	4.5	6.0	0.0	3.6	9.8	0.0	9.8
	제주	(12)	(12)	58.5	15.7	8.0	0.0	0.0	0.0	17.7	0.0	17.7
성별	남성	(503)	(500)	47.5	26.4	7.1	5.7	0.7	1.6	10.1	1.0	11.0
	여성	(509)	(512)	47.6	26.1	7.5	2.9	0.8	3.2	10.3	1.5	11.9

(단위: 명, %)

구 분	사례수		더불어 민주당	국민 의힘	조국 혁신당	개혁 신당	진보당	기타 정당	없음	잘 모름	무당층	
	조사 완료	가중값 적용										
◆ 전체 ◆		(1012)	(1012)	47.6	26.2	7.3	4.3	0.8	2.4	10.2	1.3	11.5
연령	18~29세	(147)	(158)	43.0	21.4	4.3	8.9	2.6	5.2	13.3	1.3	14.6
	30대	(161)	(151)	41.6	25.1	5.0	7.2	0.5	4.4	15.6	0.6	16.2
	40대	(178)	(177)	60.5	18.5	9.9	1.8	1.1	0.6	6.3	1.2	7.5
	50대	(217)	(198)	51.1	23.5	10.8	1.9	0.5	0.9	10.9	0.4	11.3
	60대	(187)	(178)	45.4	35.5	7.5	2.7	0.0	1.0	6.8	1.1	7.9
	70세 이상	(122)	(150)	40.9	34.3	4.8	4.3	0.0	3.3	9.1	3.3	12.4
이념 성향	보수	(236)	(239)	25.1	54.8	3.4	5.8	0.5	2.2	7.2	1.0	8.2
	중도	(419)	(412)	50.3	19.7	6.7	5.2	0.5	2.8	14.2	0.6	14.8
	진보	(251)	(249)	67.8	10.0	13.1	1.6	1.8	1.6	4.1	0.0	4.1
	잘 모름	(106)	(113)	40.2	25.5	5.2	3.4	0.0	3.2	15.3	7.2	22.5
직업	사무/관리/전문직	(346)	(335)	52.0	20.2	8.9	3.9	1.4	2.1	10.8	0.7	11.5
	판매/생산/노무/서비스직	(143)	(141)	54.3	20.6	11.4	1.5	1.5	1.1	8.4	1.2	9.6
	가정주부	(107)	(111)	43.9	36.4	4.3	4.0	0.0	1.7	4.4	5.2	9.6
	자영업	(176)	(172)	41.0	37.5	5.0	3.9	0.0	1.0	10.9	0.7	11.6
	학생	(58)	(60)	39.9	17.3	5.2	17.0	1.5	5.4	13.7	0.0	13.7
	농/임/어업	(46)	(50)	43.9	31.1	8.8	0.0	0.0	3.7	12.6	0.0	12.6
	무직/은퇴/기타	(136)	(143)	45.9	26.5	5.0	4.6	0.0	4.9	12.0	1.3	13.2

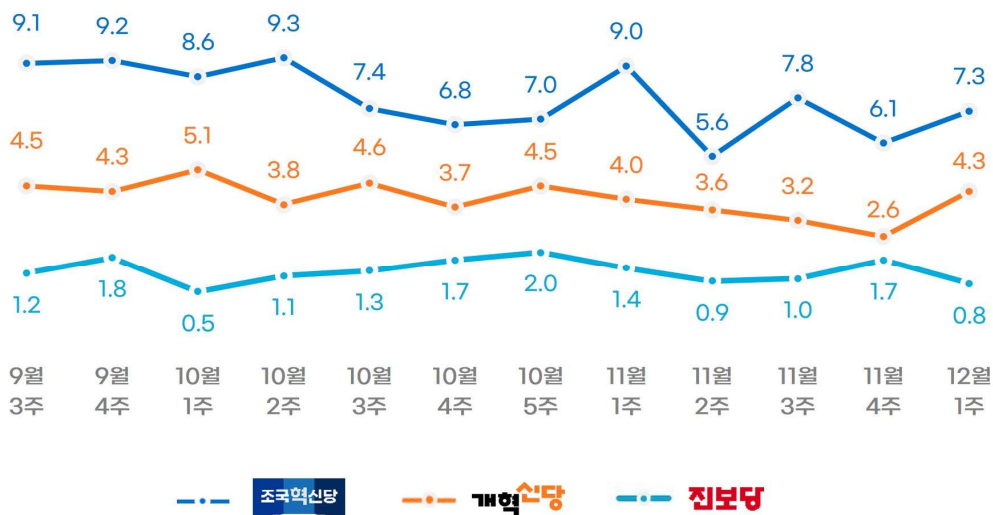
■ 2024년 12월 1주차

정당 지지도 I. 주간 변화 단위: %



■ 2024년 12월 1주차

정당 지지도 II. 주간 변화 단위: %



(단위: 명, %)

구 분		더불어 민주당	국민의힘	조국 혁신당	개혁신당	진보당	무당층
최근 12개주 정당 지지도	9월 3주	39.2	35.2	9.1	4.5	1.2	8.9
	9월 4주	43.2	29.9	9.2	4.3	1.8	9.3
	10월 1주	42.4	32.7	8.6	5.1	.5	8.6
	10월 2주	43.9	30.8	9.3	3.8	1.1	9.1
	10월 3주	44.2	31.3	7.4	4.6	1.3	9.4
	10월 4주	43.2	32.6	6.8	3.7	1.7	9.8
	10월 5주	47.1	29.4	7.0	4.5	2.0	8.3
	11월 1주	43.7	30.7	9.0	4.0	1.4	9.6
	11월 2주	47.5	31.6	5.6	3.6	0.9	8.8
	11월 3주	44.9	30.3	7.8	3.2	1.0	11.3
	11월 4주	45.2	32.3	6.1	2.6	1.7	9.6
	12월 1주	47.6	26.2	7.3	4.3	0.8	11.5

※ 주별 결과: 정당 지지도 문항의 주차별 단순 시계열임을 알림.

◆ 윤석열 대통령 국정수행 평가 ◆

문2. 귀하께서는 현재 윤석열 대통령의 국정수행에 대해 어떻게 평가하십니까? (보기 1~4번 순/역순 배열)

- 01번. 매우 잘하고 있다
- 02번. 잘하는 편이다
- 03번. 잘못하는 편이다
- 04번. 매우 잘못하고 있다
- 05번. 잘 모르겠다



◆ 분석 문항 ◆

※ 이제 끝으로 통계처리를 위해 몇 가지 여쭙겠습니다 ※

직업. 귀하의 직업은 무엇입니까? (보기 1~7번 무작위 배열)

- 01번. 사무/관리/전문직
- 02번. 판매/생산/노무/서비스직
- 03번. 가정주부
- 04번. 자영업
- 05번. 학생
- 06번. 농/임/어업
- 07번. 무직/은퇴/기타

이념성향. 귀하께서는 스스로 생각하실 때 어떤 이념적 성향을 가졌다고 생각하십니까? (보기 1~3번 무작위 배열)

- 01번. 보수
- 02번. 중도
- 03번. 진보
- 04번. 잘 모르겠다

맺음말. 죄송합니다. 귀하께서는 조사대상자가 아닙니다. 감사합니다.

Ending. 오랜 시간동안 끝까지 응답해 주셔서 대단히 감사합니다. 지금까지 저희는 여론조사 전문기관 리얼미터였습니다.