

에너지경제신문-리얼미터

2024년 11월 1주 차 주간집계



2024. 11. 8.

REALMETER

제1장

조사 개요

◆ 조사 설계

조사의뢰	에너지경제신문
조사기관	(주)리얼미터
조사대상	<ul style="list-style-type: none"> ▶ 전국 18세 이상 남녀 2,516명 (대통령 국정수행 평가) ▶ 전국 18세 이상 남녀 1,003명 (정당 지지도)
조사기간	<ul style="list-style-type: none"> ▶ 2024년 11월 04일 (월) ~ 11월 08일 (금) (대통령 국정수행 평가) ▶ 2024년 11월 07일 (목) ~ 11월 08일 (금) (정당 지지도)
조사방법	무선(97%)·유선(3%) 이중 RDD 표집틀 기반, 무작위 추출된 임의번호를 활용한 자동응답(ARS) 조사
표본추출	성별·연령대별·권역별 행정안전부 인구 통계에 따른 비례할당표본추출
표본오차	<ul style="list-style-type: none"> ▶ ±2.0%p (95% 신뢰수준) (대통령 국정수행 평가) ▶ ±3.1%p (95% 신뢰수준) (정당 지지도)
응답률	<ul style="list-style-type: none"> ▶ 3.3% (총 통화 76,262명 중 2,516명 응답 완료, 대통령 국정수행 평가) ▶ 3.0% (총 통화 33,451명 중 1,003명 응답 완료, 정당 지지도)
통계보정	성별, 연령대별, 권역별 가중치 부여 (2024년 7월 말 행정안전부 주민등록인구통계 기준, 림 가중치 부여)

◆ 응답자 특성 (대통령 국정수행 평가)

구 분		사례수(명)	비율(%)
◆ 전 체 ◆		2516	100.0
성 별	남 자	1247	49.6
	여 자	1269	50.4
연령대별	18세 ~ 29세	393	15.6
	30대	376	14.9
	40대	442	17.6
	50대	495	19.7
	60대	441	17.5
	70세 이상	369	14.7
권역별	서울	471	18.7
	인천 / 경기	809	32.2
	대전/세종/충청	269	10.7
	강원	77	3.1
	부산/울산/경남	375	14.9
	대구 / 경북	241	9.6
	광주 / 전라	241	9.6
	제주	33	1.3

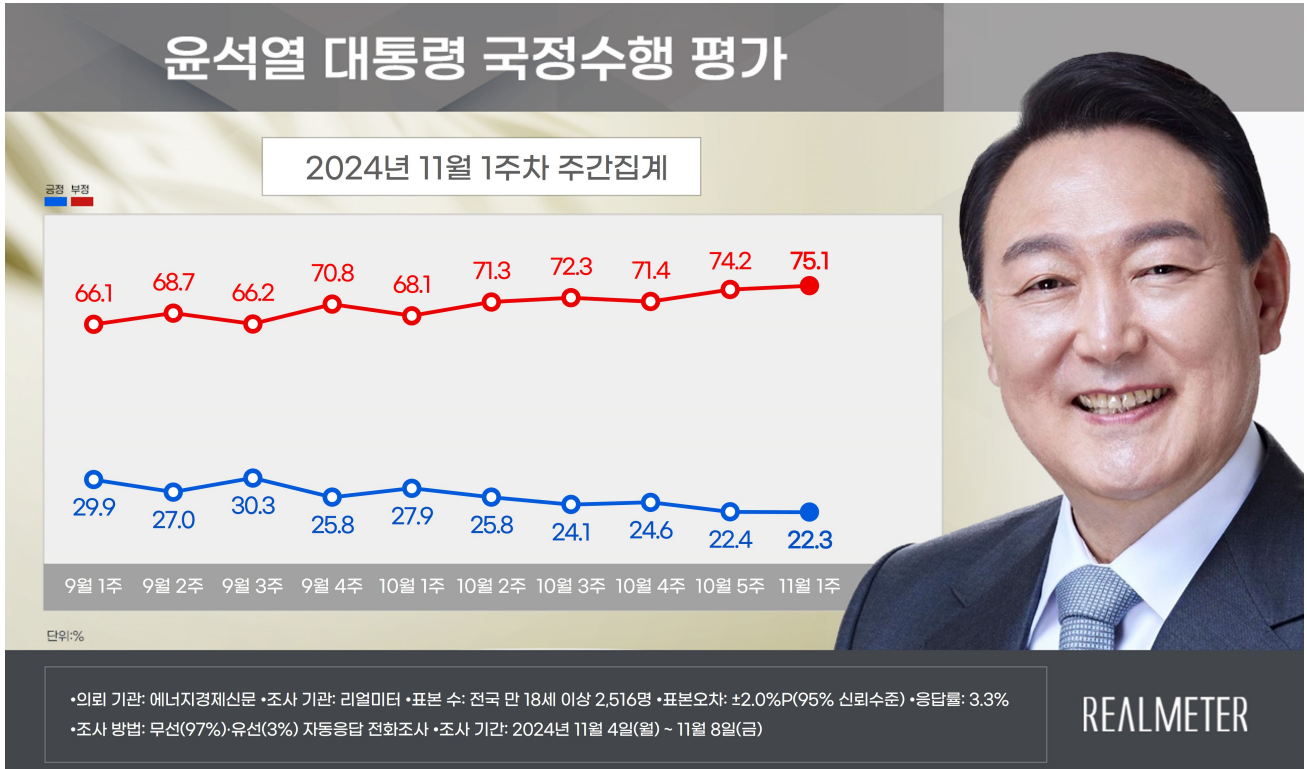
◆ 응답자 특성 (정당 지지도)

구 분		조사완료		가중값 적용 기준		가중값 배율
		사례수(명)	비율(%)	사례수(명)	비율(%)	
◆ 전 체 ◆		1003	100.0	1003	100.0	1.00
성 별	남 자	537	53.5	494	49.3	0.92
	여 자	466	46.5	509	50.7	1.09
연령대별	18세 ~ 29세	126	12.6	158	15.8	1.25
	30대	135	13.5	149	14.9	1.10
	40대	190	18.9	176	17.5	0.93
	50대	215	21.4	197	19.6	0.92
	60대	192	19.1	176	17.5	0.92
	70세 이상	145	14.5	147	14.7	1.01
권역별	서울	209	20.8	188	18.7	0.90
	인천 / 경기	314	31.3	321	32.0	1.02
	대전/세종/충청	105	10.5	108	10.8	1.03
	강원	33	3.3	29	2.9	0.88
	부산/울산/경남	147	14.7	149	14.9	1.01
	대구 / 경북	94	9.4	98	9.8	1.04
	광주 / 전라	90	9.0	98	9.8	1.09
	제주	11	1.1	12	1.2	1.09

제2장

조사 결과

◆ 윤석열 대통령 국정수행 평가



문. 귀하께서는 현재 윤석열 대통령의 국정수행에 대해 어떻게 평가하십니까?
(보기 1~4번 순/역순 배열)

(단위: 명, %)

구분	사례수	매우 잘함 ①	잘하는 편 ②	잘못하는 편 ③	매우 잘못함 ④	잘함 (①+②)	잘못함 (③+④)	잘 모름	
◆ 전체 ◆	(2516)	11.0	11.3	9.3	65.8	22.3	75.1	2.6	
지역	서울	(471)	11.9	10.3	10.8	62.7	22.2	73.5	4.3
	인천/경기	(809)	11.5	8.5	8.7	68.6	20.0	77.3	2.6
	대전/세종/충청	(269)	5.8	12.6	6.5	73.3	18.4	79.8	1.7
	강원	(77)	15.6	19.8	13.7	50.8	35.5	64.5	0.0
	부산/울산/경남	(375)	11.0	11.2	11.0	64.0	22.1	75.0	2.9
	대구/경북	(241)	15.6	21.7	7.1	53.6	37.2	60.6	2.1
	광주/전라	(241)	6.6	7.1	9.1	76.1	13.8	85.2	1.0
제주	(33)	15.7	18.3	9.8	53.6	34.0	63.4	2.5	
성별	남성	(1247)	10.3	10.6	9.9	66.5	20.9	76.4	2.7
	여성	(1269)	11.7	12.0	8.7	65.2	23.6	73.9	2.5

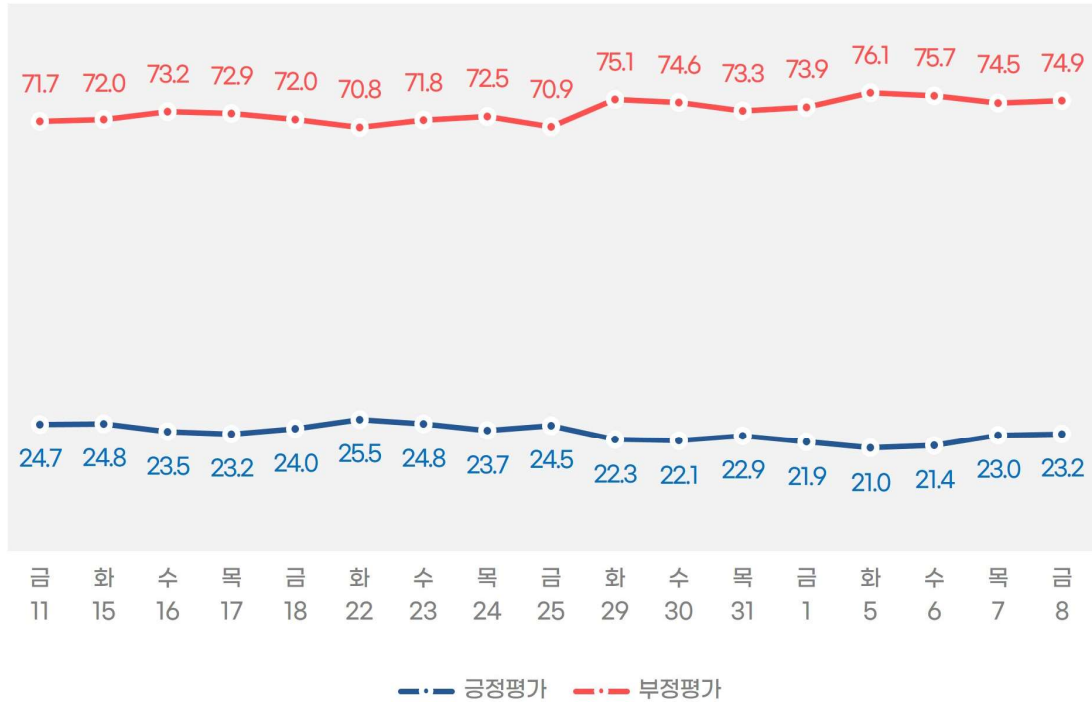
(단위: 명, %)

구 분	사례수	매우 잘함 ①	잘하는 편 ②	잘못하는 편 ③	매우 잘못함 ④	잘함 (①+②)	잘못함 (③+④)	잘 모름	
◆ 전체 ◆	(2516)	11.0	11.3	9.3	65.8	22.3	75.1	2.6	
연령	18~29세	(393)	9.9	8.2	9.3	68.0	18.2	77.3	4.5
	30대	(376)	12.0	7.1	7.3	72.0	19.1	79.2	1.7
	40대	(442)	8.8	7.5	3.6	78.7	16.3	82.3	1.4
	50대	(495)	11.7	8.3	7.3	71.4	20.0	78.6	1.3
	60대	(441)	11.9	12.5	10.2	62.6	24.4	72.9	2.8
	70세 이상	(369)	11.8	25.8	19.6	38.4	37.6	58.0	4.4
이념 성향	보수	(672)	19.9	20.3	13.3	43.9	40.2	57.2	2.7
	중도	(958)	10.0	9.3	6.9	71.9	19.3	78.8	1.9
	진보	(643)	4.4	3.6	6.0	85.1	8.0	91.1	.9
	잘 모름	(243)	8.0	14.3	16.1	52.0	22.3	68.1	9.6
직업	사무/관리/전문직	(744)	9.7	6.3	6.0	76.7	15.9	82.7	1.4
	판매/생산/노무/서비스직	(348)	10.6	7.8	8.8	70.7	18.3	79.6	2.1
	가정주부	(313)	9.9	16.9	10.9	58.4	26.8	69.3	3.9
	자영업	(428)	13.1	14.0	6.7	64.0	27.1	70.6	2.2
	학생	(172)	8.5	7.2	13.3	65.6	15.7	78.9	5.4
	농/임/어업	(115)	12.5	21.7	12.1	52.2	34.2	64.4	1.4
	무직/은퇴/기타	(396)	13.1	15.1	14.8	53.1	28.2	68.0	3.8

■ 2024년 11월 1주차

윤석열 대통령 국정수행 평가 일간 변화

단위: %



(단위: 명, %)

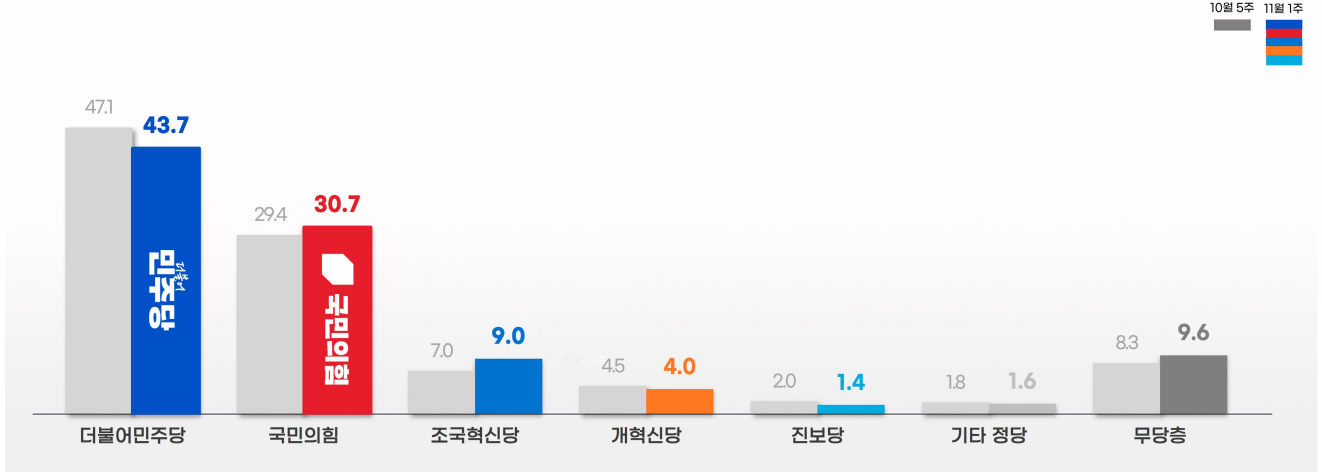
구분	사례수	매우 잘함 ①	잘하는 편 ②	잘못하는 편 ③	매우 잘못함 ④	잘함 (①+②)	잘못함 (③+④)	잘 모름	
◆ 전체 ◆	(2516)	11.0	11.3	9.3	65.8	22.3	75.1	2.6	
일별	241105 (04-05일 합산)	(983)	10.5	10.5	9.7	66.4	21.0	76.1	3.0
	241106 (05-06일 합산)	(973)	10.5	10.8	10.2	65.5	21.4	75.7	3.0
	241107 (06-07일 합산)	(1004)	11.4	11.5	9.5	65.0	23.0	74.5	2.6
	241108 (07-08일 합산)	(1054)	11.5	11.7	8.7	66.2	23.2	74.9	1.9

(※ 일별 결과: 본 문항을 조사일(예: 월·화/화·수/수·목/목·금)에 따라 교차 분석한 수치임.)

◆ 정당 지지도

정당 지지도

2024년 11월 1주차 주간집계



• 의뢰 기관: 에너지경제신문 • 조사 기관: 리얼미터 • 표본 수: 전국 만 18세 이상 1,003명 • 표본오차: ±3.1%P(95% 신뢰수준) • 응답률: 3.0%
 • 조사 방법: 무선(97%)·유선(3%) 자동응답 전화조사 • 조사 기간: 2024년 11월 7일(목) ~ 11월 8일(금)

REALMETER

문. 귀하께서는 다음 중 어느 정당을 지지하거나 약간이라도 더 호감을 가지고 계십니까?
 (보기 1~5번 무작위 배열)

(단위: 명, %)

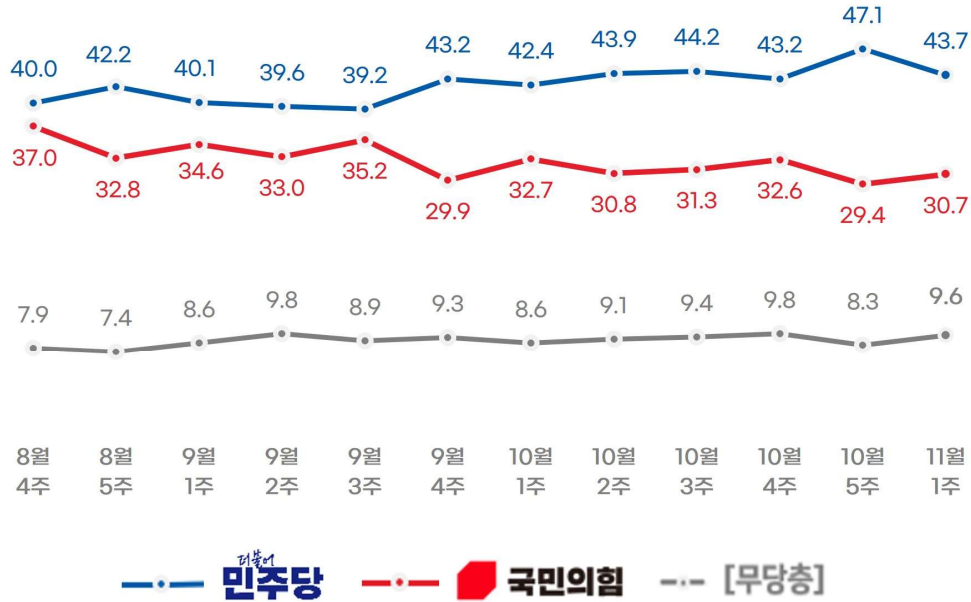
구 분	사례수		더불어 민주당	국민 의힘	조국 혁신당	개혁 신당	진보당	기타 정당	없음	잘 모름	무당층	
	조사 완료	가중값 적용										
◆ 전체 ◆	(1003)	(1003)	43.7	30.7	9.0	4.0	1.4	1.6	8.6	.9	9.6	
지역	서울	(209)	(188)	41.4	27.9	7.6	7.9	1.6	1.6	11.1	1.0	12.0
	인천/경기	(314)	(321)	47.1	25.3	9.8	3.5	2.0	1.4	10.9	0.0	10.9
	대전/세종/충청	(105)	(108)	50.4	22.9	11.2	2.6	2.6	.8	9.6	0.0	9.6
	강원	(33)	(29)	22.6	55.2	6.6	6.4	0.0	2.6	6.5	0.0	6.5
	부산/울산/경남	(147)	(149)	39.0	37.5	8.7	3.7	.7	3.9	3.6	2.9	6.5
	대구/경북	(94)	(98)	32.9	52.2	1.8	.9	1.1	0.0	10.3	.9	11.2
	광주/전라	(90)	(98)	57.5	22.9	14.2	0.0	0.0	.9	3.3	1.2	4.5
	제주	(11)	(12)	9.3	37.6	17.0	26.0	0.0	0.0	0.0	10.1	10.1
성별	남성	(537)	(494)	44.3	29.8	9.1	6.3	1.2	1.6	6.8	.8	7.6
	여성	(466)	(509)	43.0	31.6	8.9	1.8	1.6	1.5	10.5	1.0	11.5

(단위: 명, %)

구 분	사례수		더불어 민주당	국민 의힘	조국 혁신당	개혁 신당	진보당	기타 정당	없음	잘 모름	무당층	
	조사 완료	가중값 적용										
◆ 전체 ◆		(1003)	(1003)	43.7	30.7	9.0	4.0	1.4	1.6	8.6	.9	9.6
연령	18~29세	(126)	(158)	39.4	25.7	10.2	11.6	4.0	.7	7.6	.8	8.4
	30대	(135)	(149)	44.1	26.6	3.3	6.2	.6	3.7	13.9	1.6	15.5
	40대	(190)	(176)	54.0	18.1	13.7	3.6	1.1	1.6	7.4	.5	7.9
	50대	(215)	(197)	47.0	29.5	11.3	1.2	.4	0.0	9.0	1.4	10.4
	60대	(192)	(176)	43.7	34.6	8.3	1.5	1.2	3.2	7.6	0.0	7.6
	70세 이상	(145)	(147)	30.9	52.5	5.7	.8	1.5	.6	6.5	1.5	8.0
이념 성향	보수	(274)	(274)	20.7	54.9	6.4	5.4	1.3	2.5	8.0	.7	8.7
	중도	(383)	(382)	46.2	26.4	9.0	5.3	.9	1.9	10.0	.3	10.3
	진보	(253)	(248)	67.8	12.2	12.1	1.7	2.0	.7	3.5	0.0	3.5
	잘 모름	(93)	(100)	37.2	27.0	8.4	.9	2.2	0.0	18.1	6.2	24.4
직업	사무/관리/전문직	(299)	(301)	50.2	18.8	8.4	6.9	1.1	2.2	11.5	.8	12.3
	판매/생산/노무/서비스직	(135)	(129)	46.6	32.0	9.5	.7	.8	1.5	8.9	0.0	8.9
	가정주부	(116)	(122)	46.0	34.6	7.0	0.0	1.8	1.7	6.0	2.9	8.9
	자영업	(188)	(178)	43.6	37.2	8.6	1.5	.5	2.0	6.1	.5	6.6
	학생	(67)	(78)	37.0	25.8	16.3	9.9	2.7	0.0	7.2	1.1	8.3
	농/임/어업	(41)	(41)	29.8	51.6	7.0	2.2	0.0	1.8	7.6	0.0	7.6
	무직/은퇴/기타	(157)	(154)	33.8	39.2	8.6	4.6	3.0	.7	8.9	1.2	10.1

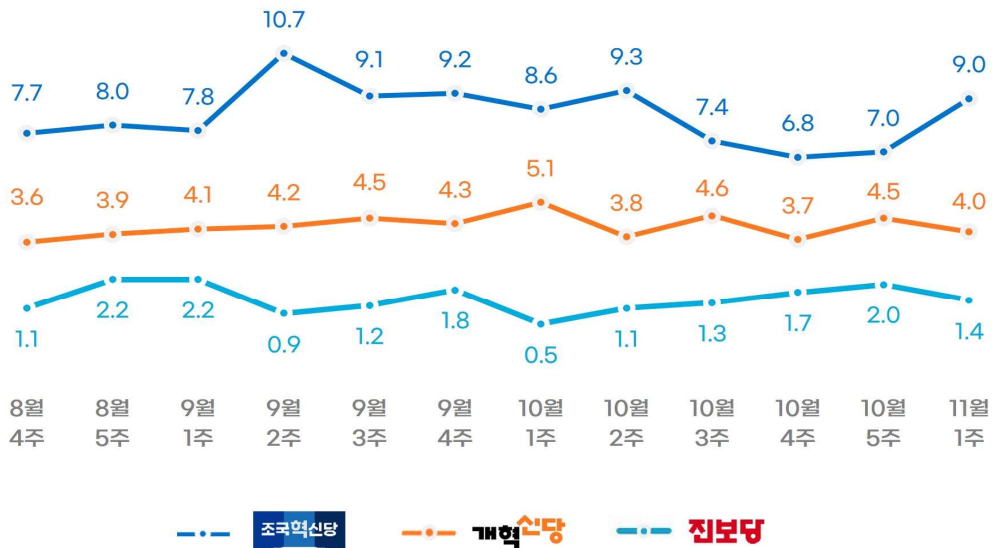
■ 2024년 11월 1주차

정당 지지도 I. 주간 변화 단위: %



■ 2024년 11월 1주차

정당 지지도 II. 주간 변화 단위: %



(단위: 명, %)

구 분		더불어 민주당	국민의힘	조국 혁신당	개혁신당	진보당	무당층
최근 12개주 정당 지지도	8월 4주	40.0	37.0	7.7	3.6	1.1	7.9
	8월 5주	42.2	32.8	8.0	3.9	2.2	7.4
	9월 1주	40.1	34.6	7.8	4.1	2.2	8.6
	9월 2주	39.6	33.0	10.7	4.2	.9	9.8
	9월 3주	39.2	35.2	9.1	4.5	1.2	8.9
	9월 4주	43.2	29.9	9.2	4.3	1.8	9.3
	10월 1주	42.4	32.7	8.6	5.1	.5	8.6
	10월 2주	43.9	30.8	9.3	3.8	1.1	9.1
	10월 3주	44.2	31.3	7.4	4.6	1.3	9.4
	10월 4주	43.2	32.6	6.8	3.7	1.7	9.8
	10월 5주	47.1	29.4	7.0	4.5	2.0	8.3
	11월 1주	43.7	30.7	9.0	4.0	1.4	9.6

※ 주별 결과: 정당 지지도 문항의 주차별 단순 시계열임을 알림.
 ※ 정당 '새로운미래'는 24년 9월 1주 차부터 조사에 반영되지 않음.

리얼미터 정례 정치조사(대통령 국정수행 평가)

안녕하십니까? 여론조사 전문기관 리얼미터입니다. 저희는 정치사회 분야와 관련해 여론조사를 실시하고 있습니다. 짧은 조사이오니 잠시만 시간을 내주시면 고맙겠습니다. 리얼미터 전화번호는 02-761-8055입니다.

◆ 기초 문항 ◆

지역. 귀하께서 현재 거주하고 계시는 지역은 어디입니까?

- | | |
|-----------------------------|--------------------------|
| 01번. 서울 | 02번. 경기/인천 (skip to 상세1) |
| 03번. 대전/충청/세종 (skip to 상세2) | 04번. 강원 |
| 05번. 부산/울산/경남 (skip to 상세3) | 06번. 대구/경북 (skip to 상세4) |
| 07번. 광주/전남/전북 (skip to 상세5) | 08번. 제주 |

상세지역1. 그렇다면 귀하께서 현재 사시는 세부지역은 어디십니까?

- | | |
|---------|---------|
| 01번. 경기 | 02번. 인천 |
|---------|---------|

상세지역2. 그렇다면 귀하께서 현재 사시는 세부지역은 어디입니까?

- | | | |
|---------|---------|---------|
| 01번. 대전 | 02번. 충남 | 03번. 충북 |
| 04번. 세종 | | |

상세지역3. 그렇다면 귀하께서 현재 사시는 세부지역은 어디입니까?

- | | | |
|---------|---------|---------|
| 01번. 부산 | 02번. 경남 | 03번. 울산 |
|---------|---------|---------|

상세지역4. 그렇다면 귀하께서 현재 사시는 세부지역은 어디입니까?

- | | |
|---------|---------|
| 01번. 대구 | 02번. 경북 |
|---------|---------|

상세지역5. 그렇다면 귀하께서 현재 사시는 세부지역은 어디입니까?

- | | | |
|---------|---------|---------|
| 01번. 광주 | 02번. 전남 | 03번. 전북 |
|---------|---------|---------|

연령. 귀하의 연령이 올해 만으로 17세 이하이면 1번 (☞ **맷음말**), 만18~29세면 2번, 30대면 3번, 40대면 4번, 50대면 5번, 60대면 6번, 70세 이상은 7번을 눌러주십시오.

성. 귀하가 남성이면 1번, 여성이면 2번을 눌러 주십시오.



◆ 윤석열 대통령 국정수행 평가 ◆

문. 귀하께서는 현재 윤석열 대통령의 국정수행에 대해 어떻게 평가하십니까? (보기 1~4번 순/역순 배열)

- | | |
|----------------|-----------------|
| 01번. 매우 잘하고 있다 | 02번. 잘하는 편이다 |
| 03번. 잘못하는 편이다 | 04번. 매우 잘못하고 있다 |
| 05번. 잘 모르겠다 | |



◆ 분석 문항 ◆

※ 이제 끝으로 통계처리를 위해 몇 가지 여쭙겠습니다 ※

직업. 귀하의 직업은 무엇입니까? (보기 1~7번 무작위 배열)

01번. 사무/관리/전문직

02번. 판매/생산/노무/서비스직

03번. 가정주부

04번. 자영업

05번. 학생

06번. 농/임/어업

07번. 무직/은퇴/기타

이념성향. 귀하께서는 스스로 생각하실 때 어떤 이념적 성향을 가졌다고 생각하십니까? (보기 1~3번 무작위 배열)

01번. 보수

02번. 중도

03번. 진보

04번. 잘 모르겠다.

맺음말. 죄송합니다. 귀하께서는 조사대상자가 아닙니다. 감사합니다.

Ending. 오랜 시간동안 끝까지 응답해 주셔서 대단히 감사합니다. 지금까지 저희는 여론조사 전문기관 리얼미터였습니다.

리얼미터 정례 정치조사(정당 지지도 및 대통령 국정수행 평가)

안녕하십니까? 여론조사 전문기관 리얼미터입니다. 저희는 정치사회 분야와 관련해 여론조사를 실시하고 있습니다. 짧은 조사이니 잠시만 시간을 내주시면 고맙겠습니다. 리얼미터 전화번호는 02-761-8055입니다.

◆ 기초 문항 ◆

지역. 귀하께서 현재 거주하고 계시는 지역은 어디입니까?

- 01번. 서울
- 02번. 경기/인천 (skip to 상세1)
- 03번. 대전/충청/세종 (skip to 상세2)
- 04번. 강원
- 05번. 부산/울산/경남 (skip to 상세3)
- 06번. 대구/경북 (skip to 상세4)
- 07번. 광주/전남/전북 (skip to 상세5)
- 08번. 제주

상세지역1. 그렇다면 귀하께서 현재 사시는 세부지역은 어디입니까?

- 01번. 경기
- 02번. 인천

상세지역2. 그렇다면 귀하께서 현재 사시는 세부지역은 어디입니까?

- 01번. 대전
- 02번. 충남
- 03번. 충북
- 04번. 세종

상세지역3. 그렇다면 귀하께서 현재 사시는 세부지역은 어디입니까?

- 01번. 부산
- 02번. 경남
- 03번. 울산

상세지역4. 그렇다면 귀하께서 현재 사시는 세부지역은 어디입니까?

- 01번. 대구
- 02번. 경북

상세지역5. 그렇다면 귀하께서 현재 사시는 세부지역은 어디입니까?

- 01번. 광주
- 02번. 전남
- 03번. 전북

연령. 귀하의 연령이 올해 만으로 17세 이하이면 1번 (☞ **맷음말**), 만18~29세면 2번, 30대면 3번, 40대면 4번, 50대면 5번, 60대면 6번, 70세 이상은 7번을 눌러주십시오.

성. 귀하가 남성이면 1번, 여성이면 2번을 눌러 주십시오.



◆ 정당 지지도 ◆

문1. 귀하께서는 다음 중 어느 정당을 지지하거나 약간이라도 더 호감을 가지고 계십니까? (보기 1~5번 무작위 배열)

- 01번. 더불어민주당
- 02번. 국민의힘
- 03번. 조국혁신당
- 04번. 개혁신당
- 05번. 진보당
- 06번. 기타 정당
- 07번. 지지 정당이 없다
- 08번. 잘 모르겠다

◆ 윤석열 대통령 국정수행 평가 ◆

문2. 귀하께서는 현재 윤석열 대통령의 국정수행에 대해 어떻게 평가하십니까? (보기 1~4번 순/역순 배열)

- 01번. 매우 잘하고 있다
- 02번. 잘하는 편이다
- 03번. 잘못하는 편이다
- 04번. 매우 잘못하고 있다
- 05번. 잘 모르겠다

◆ 윤석열 대통령 대국민담화 기자회견 공감 여부 ◆

문3. 윤석열 대통령은 7일 오전 용산 대통령실 청사 브리핑실에서 대국민담화 및 기자회견을 했습니다. 귀하께서는 윤 대통령의 기자회견 내용에 대해 어떻게 생각하십니까? (보기 1~4번 순/역순 배열)

- 01번. 매우 공감한다
- 02번. 어느 정도 공감한다
- 03번. 별로 공감하지 않는다
- 04번. 전혀 공감하지 않는다
- 05번. 잘 모르겠다

◆ 명태균 공천개입 및 김건희 여사 국정개입 해명 공감 여부 ◆

문4. 윤 대통령의 기자회견에서 명태균씨의 공천개입 및 김건희 여사 국정개입에 대한 해명에 대해 어떻게 생각하십니까? (보기 1~4번 순/역순 배열)

- 01번. 잘 해명되었다
- 02번. 어느 정도 해명되었다
- 03번. 별로 해명되지 않았다
- 04번. 전혀 해명되지 않았다
- 05번. 잘 모르겠다



◆ 분석 문항 ◆

※ 이제 끝으로 통계처리를 위해 몇 가지 여쭙겠습니다 ※

직업. 귀하의 직업은 무엇입니까? (보기 1~7번 무작위 배열)

- 01번. 사무/관리/전문직
- 02번. 판매/생산/노무/서비스직
- 03번. 가정주부
- 04번. 자영업
- 05번. 학생
- 06번. 농/임/어업
- 07번. 무직/은퇴/기타

이념성향. 귀하께서는 스스로 생각하실 때 어떤 이념적 성향을 가졌다고 생각하십니까? (보기 1~3번 무작위 배열)

- 01번. 보수
- 02번. 중도
- 03번. 진보
- 04번. 잘 모르겠다

맺음말. 죄송합니다. 귀하께서는 조사대상자가 아닙니다. 감사합니다.

Ending. 오랜 시간동안 끝까지 응답해 주셔서 대단히 감사합니다. 지금까지 저희는 여론조사 전문기관 리얼미터였습니다.