

에너지경제신문-리얼미터

2024년 8월 2주 차 주간집계



2024. 8. 9.

제1장

조사 개요

◆ 조사 설계

조사의뢰	에너지경제신문
조사기관	(주)리얼미터
조사대상	<ul style="list-style-type: none"> ▶ 전국 18세 이상 남녀 2,505명 (대통령 국정수행 평가) ▶ 전국 18세 이상 남녀 1,001명 (정당 지지도)
조사기간	<ul style="list-style-type: none"> ▶ 2024년 08월 05일 (월) ~ 08월 09일 (금) (대통령 국정수행 평가) ▶ 2024년 08월 08일 (목) ~ 08월 09일 (금) (정당 지지도)
조사방법	무선(97%)·유선(3%) 이중 RDD 표집틀 기반, 무작위 추출된 임의번호를 활용한 자동응답(ARS) 조사
표본추출	성별·연령대별·권역별 행정안전부 인구 통계에 따른 비례할당표본추출
표본오차	<ul style="list-style-type: none"> ▶ ±2.0%p (95% 신뢰수준) (대통령 국정수행 평가) ▶ ±3.1%p (95% 신뢰수준) (정당 지지도)
응답률	<ul style="list-style-type: none"> ▶ 2.7% (총 통화 91,466명 중 2,505명 응답 완료, 대통령 국정수행 평가) ▶ 2.6% (총 통화 38,219명 중 1,001명 응답 완료, 정당 지지도)
통계보정	성별, 연령대별, 권역별 가중치 부여 (2024년 4월 말 행정안전부 주민등록인구통계 기준, 림 가중치 부여)

◆ 응답자 특성 (대통령 국정수행 평가)

구 분		사례수(명)	비율(%)
◆ 전 체 ◆		2505	100.0
성 별	남 자	1242	49.6
	여 자	1263	50.4
연령대별	18세 ~ 29세	396	15.8
	30대	370	14.8
	40대	443	17.7
	50대	494	19.7
	60대	437	17.4
	70세 이상	365	14.6
권역별	서울	467	18.6
	인천 / 경기	805	32.1
	대전/세종/충청	269	10.7
	강원	77	3.1
	부산/울산/경남	372	14.9
	대구 / 경북	242	9.7
	광주 / 전라	241	9.6
	제주	32	1.3

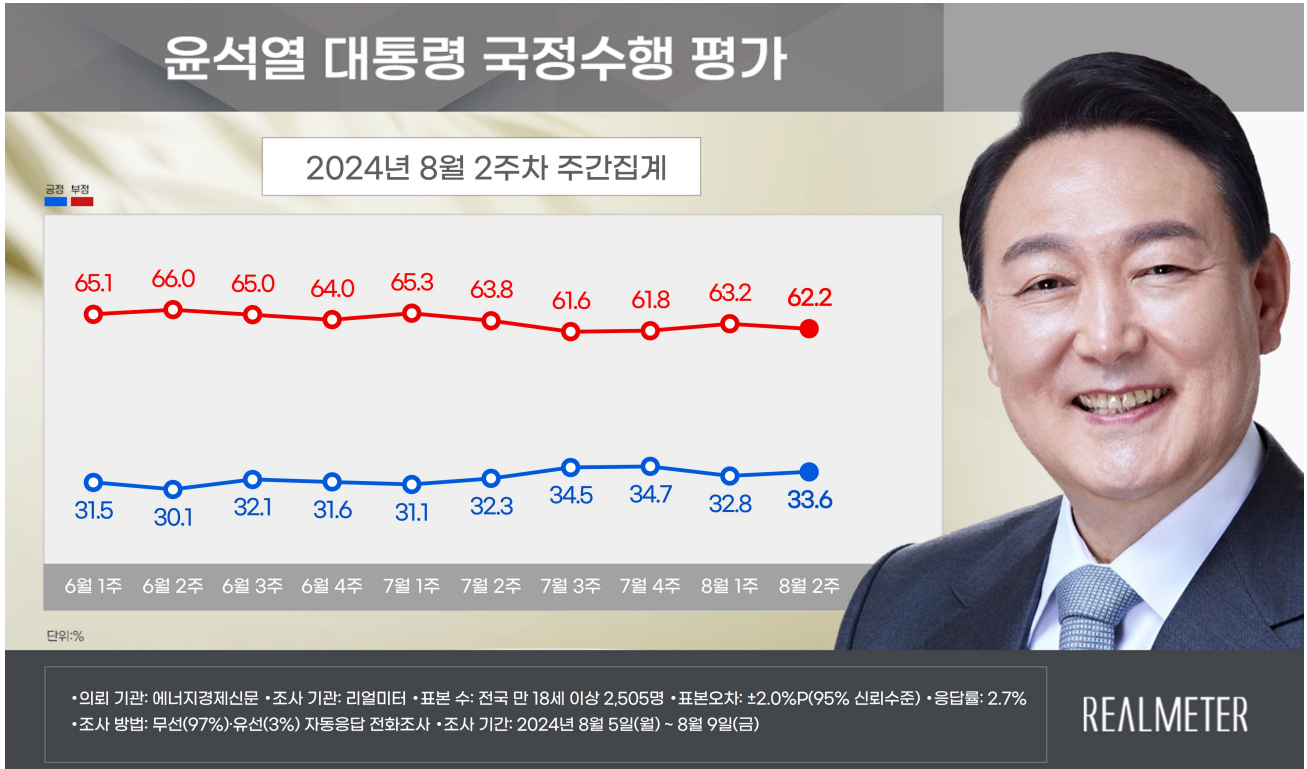
◆ 응답자 특성 (정당 지지도)

구 분		조사완료		가중값 적용 기준		가중값 배율
		사례수(명)	비율(%)	사례수(명)	비율(%)	
◆ 전 체 ◆		1001	100.0	1001	100.0	1.00
성 별	남 자	544	54.3	495	49.5	0.91
	여 자	457	45.7	506	50.5	1.11
연령대별	18세 ~ 29세	123	12.3	159	15.9	1.29
	30대	142	14.2	149	14.9	1.05
	40대	184	18.4	177	17.7	0.96
	50대	210	21.0	197	19.7	0.94
	60대	190	19.0	173	17.3	0.91
	70세 이상	152	15.2	146	14.6	0.96
권역별	서울	205	20.5	188	18.8	0.92
	인천 / 경기	317	31.7	322	32.2	1.02
	대전/세종/충청	107	10.7	106	10.6	0.99
	강원	30	3.0	29	2.9	0.97
	부산/울산/경남	142	14.2	149	14.9	1.05
	대구 / 경북	92	9.2	97	9.7	1.05
	광주 / 전라	95	9.5	98	9.8	1.03
	제주	13	1.3	12	1.2	0.92

제2장

조사 결과

◆ 윤석열 대통령 국정수행 평가



문. 귀하께서는 현재 윤석열 대통령의 국정수행에 대해 어떻게 평가하십니까?
(보기 1~4번 순/역순 배열)

(단위: 명, %)

구분	사례수	매우 잘함 ①	잘하는 편 ②	잘못하는 편 ③	매우 잘못함 ④	잘함 (①+②)	잘못함 (③+④)	잘 모름	
◆ 전체 ◆	(2505)	16.4	17.2	10.2	52.1	33.6	62.2	4.2	
지역	서울	(467)	18.7	16.4	11.5	50.4	35.1	61.9	2.9
	인천/경기	(805)	14.6	15.0	9.3	56.3	29.7	65.6	4.7
	대전/세종/충청	(269)	19.0	20.0	10.2	42.7	39.0	52.9	8.1
	강원	(77)	23.9	23.3	10.5	40.8	47.2	51.3	1.5
	부산/울산/경남	(372)	14.9	21.2	10.0	50.5	36.1	60.5	3.3
	대구/경북	(242)	22.6	25.8	9.9	38.9	48.4	48.8	2.8
	광주/전라	(241)	7.2	6.7	12.0	70.9	13.9	82.9	3.3
	제주	(32)	27.0	12.5	0.0	51.0	39.5	51.0	9.5
성별	남성	(1242)	16.1	16.0	11.1	53.0	32.1	64.2	3.8
	여성	(1263)	16.7	18.4	9.2	51.1	35.1	60.3	4.6

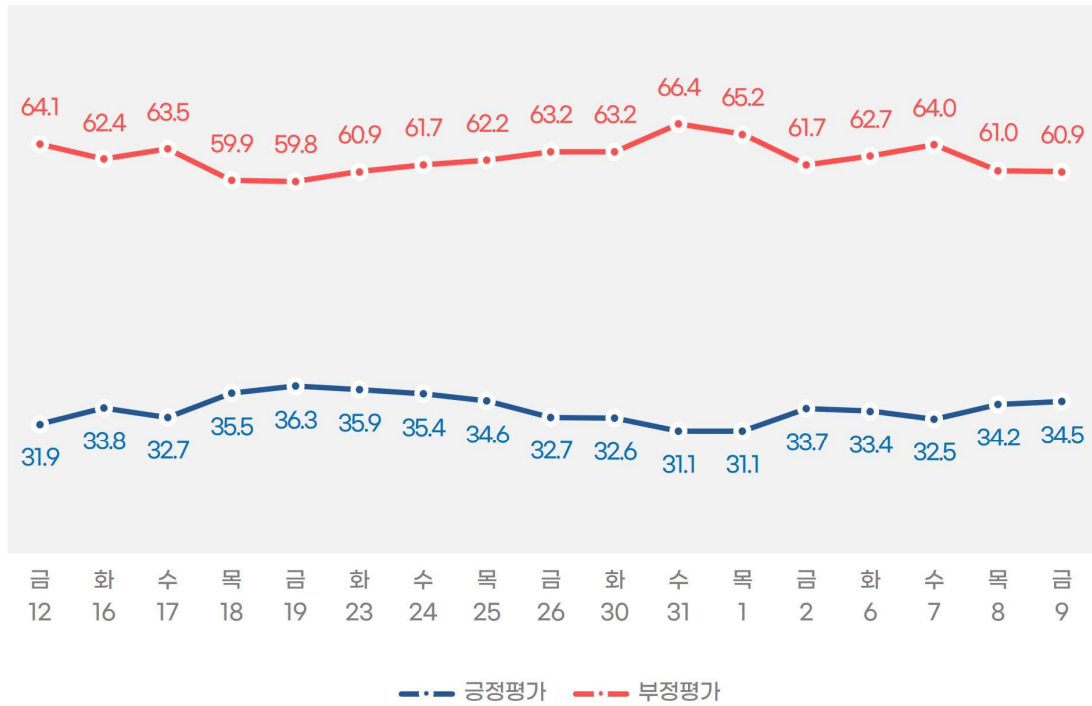
(단위: 명, %)

구 분		사례수	매우 잘함 ①	잘하는 편 ②	잘못하는 편 ③	매우 잘못함 ④	잘함 (①+②)	잘못함 (③+④)	잘 모름
◆ 전체 ◆		(2505)	16.4	17.2	10.2	52.1	33.6	62.2	4.2
연령	18~29세	(396)	17.4	8.9	14.1	54.2	26.3	68.3	5.4
	30대	(370)	17.2	9.2	11.6	57.0	26.4	68.6	5.0
	40대	(443)	9.8	11.7	6.4	70.8	21.5	77.3	1.2
	50대	(494)	15.2	17.4	8.2	56.3	32.6	64.5	2.9
	60대	(437)	20.6	24.4	10.1	40.2	45.0	50.4	4.6
	70세 이상	(365)	19.2	32.2	11.5	30.4	51.4	42.0	6.7
이념 성향	보수	(723)	31.2	28.0	10.5	27.9	59.3	38.4	2.4
	중도	(886)	12.5	16.3	11.1	56.8	28.8	67.9	3.3
	진보	(616)	6.5	5.2	5.8	79.7	11.7	85.5	2.8
	잘 모름	(280)	12.3	18.4	15.9	38.9	30.7	54.8	14.5
직업	사무/관리/전문직	(704)	13.7	10.8	10.1	62.4	24.5	72.5	3.0
	판매/생산/노무/서비스직	(364)	15.9	17.0	7.1	58.0	33.0	65.1	1.9
	가정주부	(343)	18.3	22.4	10.6	41.4	40.8	52.0	7.2
	자영업	(414)	20.3	19.0	7.5	50.5	39.4	58.0	2.6
	학생	(149)	12.5	8.9	21.2	48.9	21.4	70.1	8.5
	농/임/어업	(130)	16.2	22.8	13.0	45.3	39.0	58.3	2.7
	무직/은퇴/기타	(401)	17.4	23.5	10.3	42.6	40.9	53.0	6.1

■ 2024년 8월 2주차

윤석열 대통령 국정수행 평가 일간 변화

단위: %



(단위: 명, %)

구분	사례수	매우 잘함 ①	잘하는 편 ②	잘못하는 편 ③	매우 잘못함 ④	잘함 (①+②)	잘못함 (③+④)	잘 모름	
◆ 전체 ◆	(2505)	16.4	17.2	10.2	52.1	33.6	62.2	4.2	
일별	240806 (05-06일 합산)	(979)	16.7	16.8	10.0	52.7	33.4	62.7	3.9
	240807 (06-07일 합산)	(984)	17.8	14.8	10.1	53.9	32.5	64.0	3.5
	240808 (07-08일 합산)	(1008)	17.2	17.0	10.7	50.3	34.2	61.0	4.8
	240809 (08-09일 합산)	(1032)	15.6	18.9	9.9	51.0	34.5	60.9	4.7

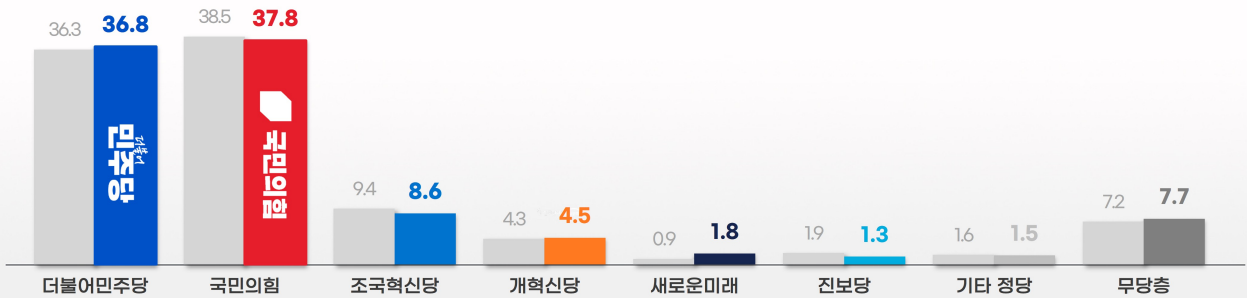
(※ 일별 결과: 본 문항을 조사일(예: 월·화/화·수/수·목/목·금)에 따라 교차 분석한 수치임.)

◆ 정당 지지도

정당 지지도

2024년 8월 2주차 주간집계

8월 1주 8월 2주



• 의뢰 기관: 에너지경제신문 • 조사 기관: 리얼미터 • 표본 수: 전국 만 18세 이상 1,001명 • 표본오차: ±3.1%P(95% 신뢰수준) • 응답률: 2.6%
 • 조사 방법: 무선(97%)·유선(3%) 자동응답 전화조사 • 조사 기간: 2024년 8월 8일(목) ~ 8월 9일(금)

REALMETER

문. 귀하께서는 다음 중 어느 정당을 지지하거나 약간이라도 더 호감을 가지고 계십니까?
 (보기 1~6번 무작위 배열)

(단위: 명, %)

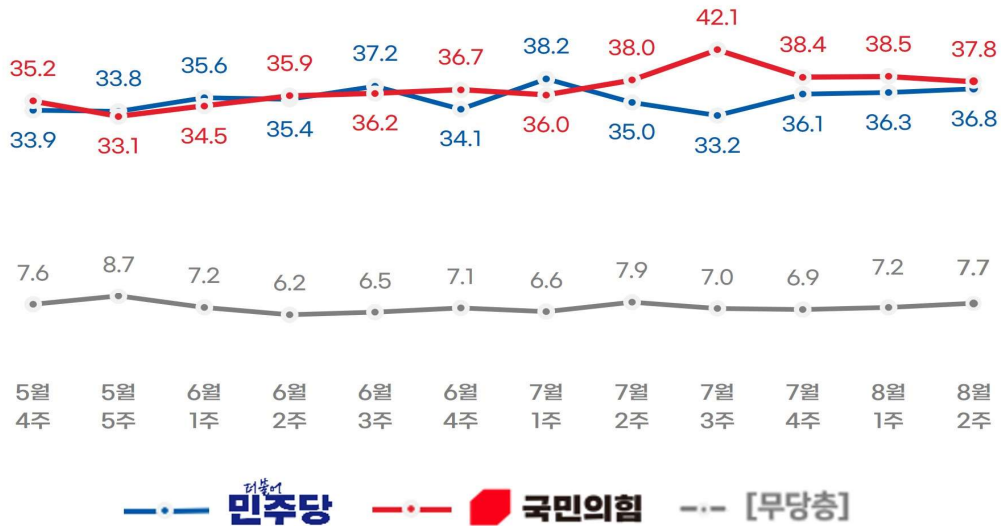
구 분	사례수		더불어 민주당	국민 의힘	조국 혁신당	개혁 신당	새로운 미래	진보당	기타 정당	없음	잘 모름	무당층	
	조사 완료	가중값 적용											
◆ 전체 ◆	(1001)	(1001)	36.8	37.8	8.6	4.5	1.8	1.3	1.5	5.7	2.0	7.7	
지역	서울	(205)	(188)	34.0	35.6	5.9	6.6	2.7	2.8	1.9	7.2	3.3	10.5
	인천/경기	(317)	(322)	41.7	31.3	10.6	6.0	1.1	1.0	1.3	5.3	1.7	7.0
	대전/세종/충청	(107)	(106)	35.6	44.7	4.7	1.8	.8	0.0	.9	7.9	3.7	11.6
	강원	(30)	(29)	28.6	51.4	4.0	4.2	0.0	3.6	4.2	0.0	4.0	4.0
	부산/울산/경남	(142)	(149)	33.4	50.5	5.8	.6	1.1	.6	2.2	5.2	.6	5.8
	대구/경북	(92)	(97)	18.9	55.9	11.4	5.9	3.5	0.0	0.0	3.2	1.2	4.4
	광주/전라	(95)	(98)	53.8	14.5	14.3	3.4	2.6	2.9	1.3	6.1	.9	7.0
제주	(13)	(12)	27.1	39.5	7.2	0.0	6.3	0.0	8.0	11.9	0.0	11.9	
성별	남성	(544)	(495)	38.1	36.2	8.6	5.9	1.3	1.3	1.7	5.4	1.5	6.8
	여성	(457)	(506)	35.5	39.4	8.6	3.1	2.3	1.4	1.3	6.0	2.5	8.5

(단위: 명, %)

구 분	사례수		더불어 민주당	국민 의힘	조국 혁신당	개혁 신당	새로운 미래	진보당	기타 정당	없음	잘 모름	무당층		
	조사 완료	가중값 적용												
◆ 전체 ◆			(1001)	(1001)	36.8	37.8	8.6	4.5	1.8	1.3	1.5	5.7	2.0	7.7
연령	18~29세	(123)	(159)	31.1	27.4	10.7	8.3	4.0	2.5	2.4	10.3	3.3	13.6	
	30대	(142)	(149)	33.4	30.0	9.3	8.3	3.2	.6	3.4	8.9	3.0	11.9	
	40대	(184)	(177)	53.9	23.2	11.3	4.5	1.2	.9	.4	4.2	.4	4.7	
	50대	(210)	(197)	41.8	36.6	9.8	2.2	.8	1.4	.4	6.2	.9	7.1	
	60대	(190)	(173)	29.6	57.1	5.2	2.5	.6	.5	1.2	1.7	1.7	3.3	
	70세 이상	(152)	(146)	27.6	53.6	4.8	1.9	1.4	2.1	2.0	3.3	3.3	6.6	
이념 성향	보수	(285)	(285)	16.8	68.0	3.8	5.7	.8	0.0	2.0	2.0	.9	2.9	
	중도	(379)	(372)	38.1	33.9	8.3	5.1	2.2	1.1	1.5	9.0	.9	9.9	
	진보	(225)	(226)	64.0	10.4	14.3	3.9	1.1	2.5	.5	2.9	.5	3.4	
	잘 모름	(112)	(118)	29.2	29.5	10.4	.8	4.2	2.9	2.6	9.5	11.0	20.5	
직업	사무/관리/전문직	(312)	(310)	43.1	28.0	9.0	5.5	2.4	2.1	1.6	7.1	1.1	8.2	
	판매/생산/노무/서비스직	(146)	(143)	43.2	33.4	8.9	5.3	.9	1.5	1.1	5.2	.6	5.8	
	가정주부	(135)	(143)	28.1	52.2	5.4	3.5	.9	1.4	0.0	3.2	5.4	8.5	
	자영업	(153)	(148)	38.9	38.0	9.7	3.3	.6	0.0	2.9	4.9	1.7	6.6	
	학생	(48)	(57)	23.4	26.6	15.2	11.8	2.3	0.0	2.3	14.3	4.0	18.4	
	농/임/어업	(47)	(46)	37.8	41.3	9.5	1.9	0.0	2.9	0.0	4.3	2.3	6.5	
	무직/은퇴/기타	(160)	(153)	28.8	51.2	6.6	1.8	3.9	.7	2.0	3.6	1.4	5.1	

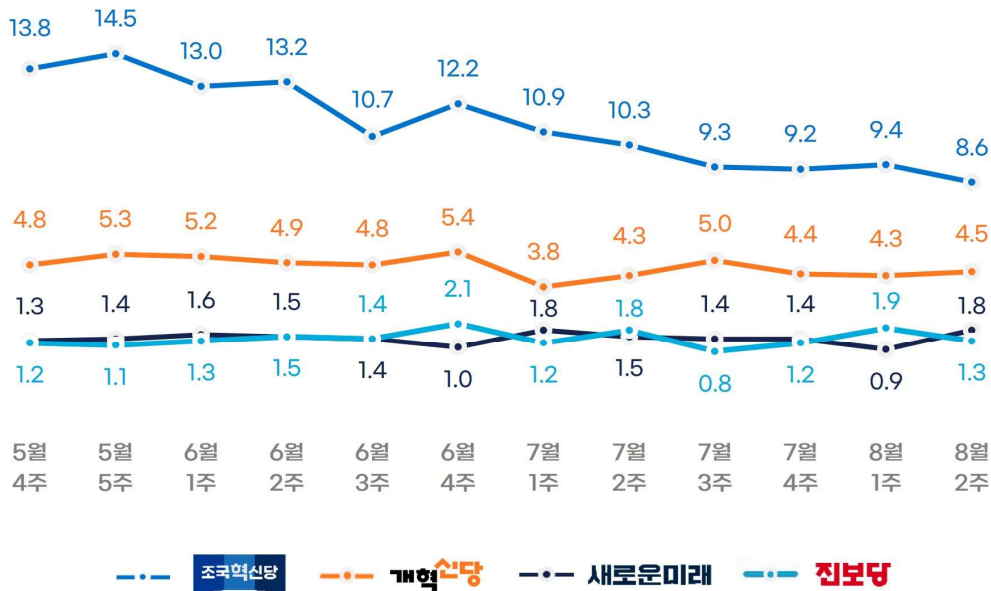
2024년 8월 2주차

정당 지지도 I. 주간 변화 단위: %



2024년 8월 2주차

정당 지지도 II. 주간 변화 단위: %



(단위: 명, %)

구 분		더불어 민주당	국민의힘	조국 혁신당	녹색 정의당	개혁신당	새로운 미래	새진보 연합	자유 통일당	진보당	무당층
최근 12개주 정당 지지도	5월 4주	33.9	35.2	13.8	-	4.8	1.3	-	-	1.2	7.6
	5월 5주	33.8	33.1	14.5	-	5.3	1.4	-	-	1.1	8.7
	6월 1주	35.6	34.5	13.0	-	5.2	1.6	-	-	1.3	7.2
	6월 2주	35.4	35.9	13.2	-	4.9	1.5	-	-	1.5	6.2
	6월 3주	37.2	36.2	10.7	-	4.8	1.4	-	-	1.4	6.5
	6월 4주	34.1	36.7	12.2	-	5.4	1.0	-	-	2.1	7.1
	7월 1주	38.2	36.0	10.9	-	3.8	1.8	-	-	1.2	6.6
	7월 2주	35.0	38.0	10.3	-	4.3	1.5	-	-	1.8	7.9
	7월 3주	33.2	42.1	9.3	-	5.0	1.4	-	-	.8	7.0
	7월 4주	36.1	38.4	9.2	-	4.4	1.4	-	-	1.2	6.9
	8월 1주	36.3	38.5	9.4	-	4.3	.9	-	-	1.9	7.2
	8월 2주	36.8	37.8	8.6	-	4.5	1.8	-	-	1.3	7.7

※ 주별 결과: 정당 지지도 문항의 주차별 단순 시계열임을 알림.

◆ 분석 문항 ◆

※ 이제 끝으로 통계처리를 위해 몇 가지 여쭙겠습니다 ※

직업. 귀하의 직업은 무엇입니까? (보기 1~7번 무작위 배열)

01번. 사무/관리/전문직

02번. 판매/생산/노무/서비스직

03번. 가정주부

04번. 자영업

05번. 학생

06번. 농/임/어업

07번. 무직/은퇴/기타

이념성향. 귀하께서는 스스로 생각하실 때 어떤 이념적 성향을 가졌다고 생각하십니까? (보기 1~3번 무작위 배열)

01번. 보수

02번. 중도

03번. 진보

04번. 잘 모르겠다.

맺음말. 죄송합니다. 귀하께서는 조사대상자가 아닙니다. 감사합니다.

Ending. 오랜 시간동안 끝까지 응답해 주셔서 대단히 감사합니다. 지금까지 저희는 여론조사 전문기관 리얼미터였습니다.

◆ 윤석열 대통령 국정수행 평가 ◆

문2. 귀하께서는 현재 윤석열 대통령의 국정수행에 대해 어떻게 평가하십니까? (보기 1~4번 순/역순 배열)

- 01번. 매우 잘하고 있다
- 02번. 잘하는 편이다
- 03번. 잘못하는 편이다
- 04번. 매우 잘못하고 있다
- 05번. 잘 모르겠다



◆ 분석 문항 ◆

※ 이제 끝으로 통계처리를 위해 몇 가지 여쭙겠습니다 ※

직업. 귀하의 직업은 무엇입니까? (보기 1~7번 무작위 배열)

- 01번. 사무/관리/전문직
- 02번. 판매/생산/노무/서비스직
- 03번. 가정주부
- 04번. 자영업
- 05번. 학생
- 06번. 농/임/어업
- 07번. 무직/은퇴/기타

이념성향. 귀하께서는 스스로 생각하실 때 어떤 이념적 성향을 가졌다고 생각하십니까? (보기 1~3번 무작위 배열)

- 01번. 보수
- 02번. 중도
- 03번. 진보
- 04번. 잘 모르겠다

맺음말. 죄송합니다. 귀하께서는 조사대상자가 아닙니다. 감사합니다.

Ending. 오랜 시간동안 끝까지 응답해 주셔서 대단히 감사합니다. 지금까지 저희는 여론조사 전문기관 리얼미터였습니다.