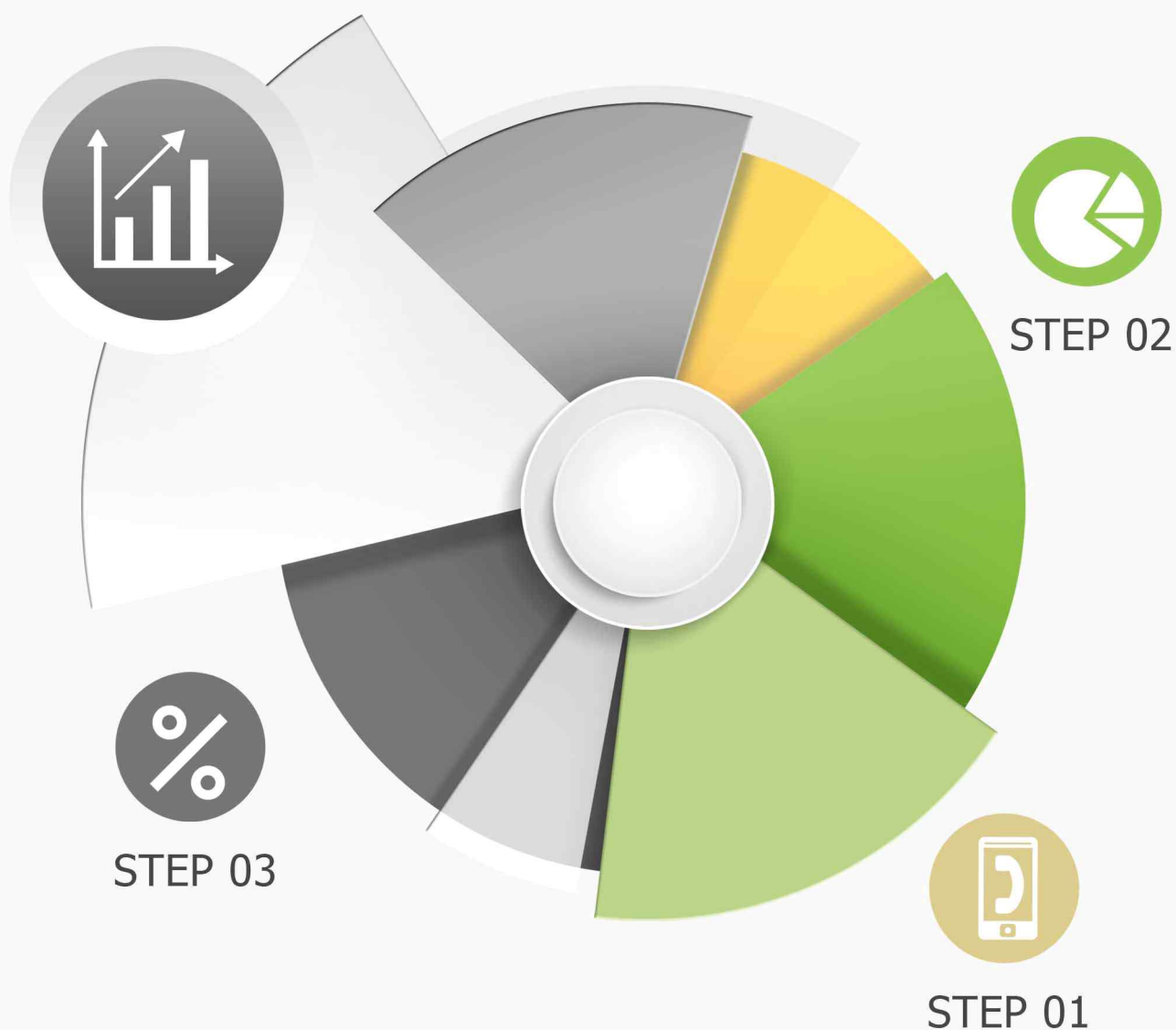


영화 선호도 관련 국민인식 조사

- 제212차 2022년 7월 2주 차 -



2022. 7. 15.

REALMETER

제1장

조 사 개 요

◆ 조사 설계

조사기관	(주)리얼미터
조사지역·대상 및 표본크기	전국 만 18세 이상 남녀 500명
조사일시	2022년 7월 15일(금)
조사 방법	구조화된 설문지를 이용한 자동응답 방식 (ARS)
표본오차	±4.4%p (95% 신뢰수준)
응답률	2.1% (총 통화 23,726명 중 500명 응답 완료)
표집률 및 표집 방법	무선(90%)·유선(10%) 임의전화걸기(RDD)
가중값 산출 및 적용 방법	성별, 연령대별, 권역별 가중 부여 (2022년 4월 말 행정안전부 주민등록인구통계 기준), [림 가중]

○ 자료 해석상의 유의점

- 문항별 결과는 변수별로 백분율(%)을 산출하며, 결괏값을 소수점 첫째 자리까지 표기하였음. 이 과정에서 백분율 합산 시 반올림 오차(rounding error)¹⁾가 나타날 수 있음.
- 표본조사이므로 결괏값의 해석 시 표본오차를 고려해야 함.
- 집단별 표본 수가 30명 미만일 경우 이상치(outlier)의 영향을 크게 받을 수 있으므로 결과 해석에 유의해야 함.

1) 반올림 오차란 실제 전체 합계는 100%지만 소수점 반올림 과정에서 합계가 100.0%가 아닌 것처럼 나타나는 현상으로, 실제로는 오류가 아님.

◆ 조사 내용

조사 문항

- 7월 2주 차 영화관람 순위

기초 문항

- 지역: 전국 8개 권역별
 - 서울
 - 인천/경기
 - 대전/충청/세종
 - 강원
 - 부산/울산/경남
 - 대구/경북
 - 광주/전남/전북
 - 제주
- 연령대: 4개 (만 18세 이상 39세 이하, 40대, 50대, 60세 이상)
- 성: 2개 (남성과 여성)

◆ 응답자 특성

구 분		사례 수(명)	비율(%)
◆ 전 체 ◆		500	100.0
■ 성 ■	남 자	248	49.6
	여 자	252	50.4
■ 연령대 ■	1 8 세 이 상 3 9 세 이 하	161	32.2
	4 0 대	92	18.4
	5 0 대	98	19.6
	6 0 세 이 상	149	29.8
■ 권역 ■	서 울	95	19.0
	인 천 / 경 기	158	31.6
	대 전 / 충 청 / 세 종	53	10.6
	강 원	15	3.0
	부 산 / 경 남 / 울 산	75	15.0
	대 구 / 경 북	49	9.8
	광 주 / 전 라	49	9.8
	제 주	6	1.2

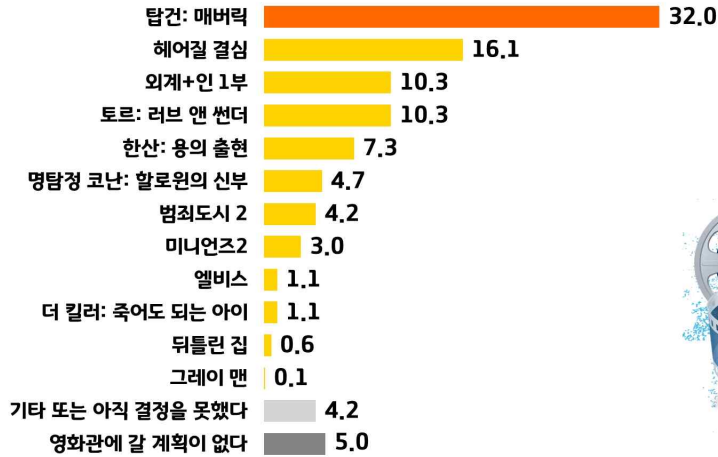
제2장

조사 결과

◆ 7월 2주 차 영화관람 선호도

영화 선호도 관련 국민인식 조사

7월 2주차 영화 관람 선호도(%)



질문 : 다음은 개봉 예정 또는 현재 상영하는 주요 영화 목록인데요. 귀하께서는 혹시 극장에 가신다면 어느 영화를 보시겠습니까?



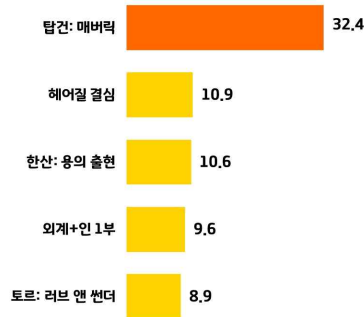
조사기관 : 리얼미터 | 조사기간 : 2022년 7월 15일 | 조사 대상/표본 수 : 전국 18세 이상 남녀 / 500명
 조사방법 : 무선(90%)유선(10%) RDD 자동응답 조사 | 응답률 : 2.1% | 표본오차 : ±4.4%P(95% 신뢰수준)

◆ 7월 2주 차 영화관람 선호도 계층별 분석

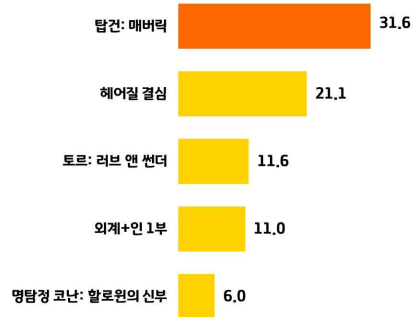
7월 2주차 영화 관람 선호도(%)
TOP 5 성별 분석



[남성]



[여성]



7월 2주차 영화 관람 선호도(%)
TOP 5 연령별 분석



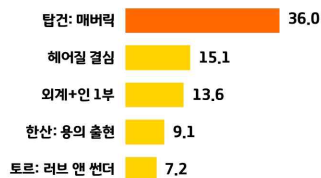
[18~39세]



[40대]



[50대]



[60세 이상]



문1. 다음은 영화 선호도 질문입니다. 개봉 예정 또는 현재 상영하는 주요 영화 목록인데요. 선생님께서 혹시 극장에 가신다면 어느 영화를 보시겠습니까?

	사례수	탐간: 매바릭	도르: 러브 앤 썬더	외계인 1부	헤어질 결심	마인즈 2	명탐정 코난: 할로윈의 신부	한산: 용의 출현	엘비스	더 길라: 죽어도 되는 아이	그레이 맨	뒤틀린 집	범죄도시 2	기타 또는 아직 결정을 못했다	영화관에 갈 계획이 없다	계
	가중값 적용 사례수	%	%	%	%	%	%	%	%	%	%	%	%	%	%	%
■ 전 체 ■	(500)	32.0	10.3	10.3	16.1	3.0	4.7	7.3	1.1	1.1	.1	.6	4.2	4.2	5.0	100.0
■ 성 남 별 ■ 남 여 자	(248) (252)	32.4 31.6	8.9 11.6	9.6 11.0	10.9 21.1	2.3 3.8	3.4 6.0	10.6 4.0	1.5 .6	2.3 .0	.2 .0	1.2 .0	6.4 2.2	3.8 4.5	6.6 3.5	100.0 100.0
■ 연 령 ■ 18 ~ 39 세 40 대 50 대 60 세 이 상	(161) (92) (98) (149)	40.9 30.1 36.0 20.9	12.5 16.7 7.2 5.8	12.5 10.8 13.6 5.4	11.2 15.9 15.1 22.2	4.3 1.0 1.1 4.3	6.8 1.6 2.3 6.0	3.8 8.9 9.1 8.9	.7 .0 .7 2.4	1.3 1.0 1.4 .8	.0 .0 .4 .0	.7 .0 .0 1.1	1.0 3.9 6.9 6.2	3.2 3.8 3.8 5.6	1.1 6.2 2.4 10.3	100.0 100.0 100.0 100.0
■ 지 역 ■ 서 인 천/ 경 기 대 전/ 세 중/ 충 청 강 부 산/ 울 산/ 경 남 대 구/ 경 북 광 주/ 전 라 제	(95) (158) (53) (15) (75) (49) (49) (6)	29.7 29.5 38.0 40.1 46.8 19.4 26.6 23.7	10.9 17.3 3.2 4.6 8.8 1.9 7.6 .0	4.5 12.0 22.3 4.2 3.1 19.6 7.5 6.9	21.0 15.6 8.2 17.4 11.4 27.1 13.4 6.2	6.2 2.0 2.5 4.2 .0 1.1 1.8 45.1	10.0 2.8 1.9 .0 .7 8.6 8.2 .0	6.1 7.4 8.5 22.3 5.2 3.6 9.9 11.2	2.2 .7 3.0 .0 .7 .0 .0 .0	1.1 1.3 .0 .0 .0 1.9 3.1 .0	.0 .3 .0 .0 .0 .0 .0 .0	.3 .0 1.0 .0 .0 1.8 2.4 .0	1.7 3.5 3.6 .0 10.7 2.2 5.6 6.9	1.9 5.9 .0 7.3 4.2 .0 11.1 .0	4.4 1.8 7.7 .0 8.6 12.9 2.8 .0	100.0 100.0 100.0 100.0 100.0 100.0 100.0 100.0
■ 지 역 ■ 수 도 권 비 수 도 권	(253) (247)	29.5 34.5	14.9 5.5	9.2 11.5	17.7 14.4	3.6 2.5	5.5 3.9	6.9 7.7	1.3 .9	1.2 1.0	.2 .0	.1 1.0	2.8 5.7	4.4 3.9	2.8 7.4	100.0 100.0
■ 직 업 ■ 사 무/ 기 술/ 관 리 직 편 배 생 산 노 무 서 스 가 정 주 부 자 영 업 학 생 농/ 임/ 어 업 무 직/ 은 퇴/ 기 타	(154) (67) (48) (85) (44) (21) (80)	32.2 42.8 26.5 28.2 55.0 11.2 22.7	8.0 20.8 17.3 3.8 13.0 2.3 9.0	15.1 3.7 10.7 10.0 12.4 7.5 6.3	21.6 10.5 17.2 14.0 6.6 20.1 15.9	3.2 2.3 .0 1.8 8.0 6.8 2.7	3.7 .0 7.4 4.5 .0 22.6 7.2	7.4 2.1 7.8 17.8 .0 9.0 3.7	.0 3.2 .6 2.0 .0 .0 1.5	2.3 .7 .0 1.1 .0 .0 .9	.0 .0 .0 .0 2.6 .0 .5	.3 .5 .0 .0 .0 .0 1.1	1.8 8.2 .0 8.1 .0 6.7 5.8	3.4 1.1 9.4 3.7 2.4 11.4 4.5	1.1 4.0 3.0 5.1 .0 2.5 18.2	100.0 100.0 100.0 100.0 100.0 100.0 100.0

영화 선호도 관련 여론조사: 제212차 7월 2주 차

안녕하십니까? 여론조사 전문기관 리얼미터입니다. 저희는 정치사회 분야 대국민 여론조사를 실시하고 있습니다. 바쁘시더라도 잠시만 시간을 내어주시면 감사하겠습니다. 리얼미터 전화번호는 02-761-8055입니다.


◆ 기초 문항 ◆

성. 귀하께서 남성이면 1번, 여성이면 2번을 눌러 주십시오.

연령. 귀하의 연령이 올해 만으로 17세 이하이면 1번(☞ **맷음말**), 18~29세면 2번, 30대면 3번, 40대면 4번, 50대면 5번, 60대면 6번, 70세 이상은 7번을 눌러주십시오.

지역. 귀하께서 현재 거주하고 계시는 지역은 어디입니까?

- | | |
|------------|---------|
| ① 서울 | ② 경기/인천 |
| ③ 대전/충청/세종 | ④ 강원 |
| ⑤ 부산/울산/경남 | ⑥ 대구/경북 |
| ⑦ 광주/전남/전북 | ⑧ 제주 |



◆ 7월 2주 차 영화관람 선호도 ◆

문1. 다음은 영화 선호도 질문입니다. 개봉 예정 또는 현재 상영하는 주요 영화 목록인데요. 선생님께서는 혹시 극장에 가신다면 어느 영화를 보시겠습니까?

- | | |
|--------------------|-------------------|
| ① 탐건: 매버릭 | ② 토르: 러브 앤 썬더 |
| ③ 외계+인 1부 | ④ 헤어질 결심 |
| ⑤ 미니언즈2 | ⑥ 명탐정 코난: 할로윈의 신부 |
| ⑦ 한산: 용의 출현 | ⑧ 엘비스 |
| ⑨ 더 킬러: 죽어도 되는 아이 | ⑩ 그레이 맨 |
| ⑪ 뒤흔린 집 | ⑫ 범죄도시 2 |
| ⑬ 기타 또는 아직 결정을 못했다 | ⑭ 영화관에 갈 계획이 없다 |

맷음말. 죄송합니다. 귀하께서는 조사대상자가 아닙니다. 감사합니다.

Ending. 오랜 시간 동안 끝까지 응답해 주셔서 대단히 감사합니다. 지금까지 저희는 여론조사 전문기관 리얼미터였습니다.