


오마이뉴스 현안조사

고(故) 이건희 회장 공과 인식

2020. 10. 28.



REALMETER

제1장

조사 개요

◆ 조사 설계

조사대상	전국 만 18세 이상 남녀
조사기간	2020년 10월 27일(화), 28일(수)
표본 수	최종 응답 1,000명
응답률	<ul style="list-style-type: none"> ■ 5.8% (총 통화 17,168명 중 1,000명 응답 완료) ■ 응답률 제고 목적 표집률 확정 후 미수신 조사대상 2회 콜백
표본오차	±3.1%P (신뢰수준 95%)
표집방법	무작위생성 표집틀을 통한 임의 전화걸기
가중값 산출 및 적용방법	성별, 연령대별, 권역별 가중 부여 (2020년 7월말 행정안전부 주민등록인구통계 기준), [림가중]
조사방법	무선(80%)·유선(20%) 자동응답(ARS) 방식
실사기관	(주)리얼미터

○ 자료 해석상의 유의점

- 문항별 결과는 변수별로 백분율(%)을 산출하며, 결과 값을 소수점 첫째 자리까지 표기 하였음. 이 과정에서 백분율 합산 시 반올림 오차(rounding error)¹⁾가 나타날 수 있음.
- 표본조사이므로 결과 값의 해석 시 표본오차를 고려해야 함.
- 집단별 표본 수가 30명 미만일 경우 이상치(outlier)의 영향을 크게 받을 수 있으므로 결과 해석에 유의해야 함.

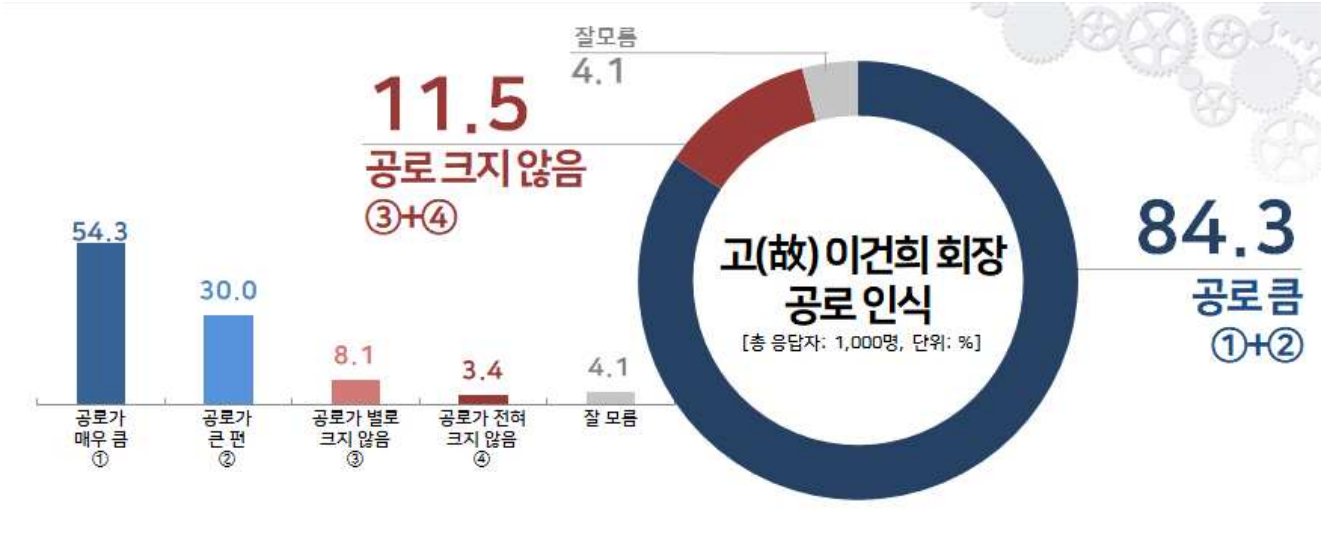
1) 반올림 오차란 실제 전체 합계는 100%이나 소수점 반올림 과정에서 합계가 100.0%가 아닌 것처럼 나타나는 현상으로, 실제로는 오류가 아님.

◆ 응답자 특성

구 분		사례수(명)	비율(%)
◆ 전 체 ◆		1,000	100.0
▣ 성 별 ▣	남 자	496	49.6
	여 자	504	50.4
▣ 연령대별 ▣	만 18세 이상 29세 이하	182	18.2
	30대	156	15.6
	40대	190	19.0
	50대	198	19.8
	60대	148	14.8
	70세 이상	126	12.6
▣ 권역별 ▣	서 울	192	19.2
	인 천 / 경 기	310	31.0
	대 전 / 세 종 / 충 청	104	10.4
	강 원	30	3.0
	부 산 / 울 산 / 경 남	152	15.2
	대 구 / 경 북	98	9.8
	광 주 / 전 라	100	10.0
	제 주	14	1.4

제2장 조사 결과

◆ 고(故) 이건의 회장 공로 인식



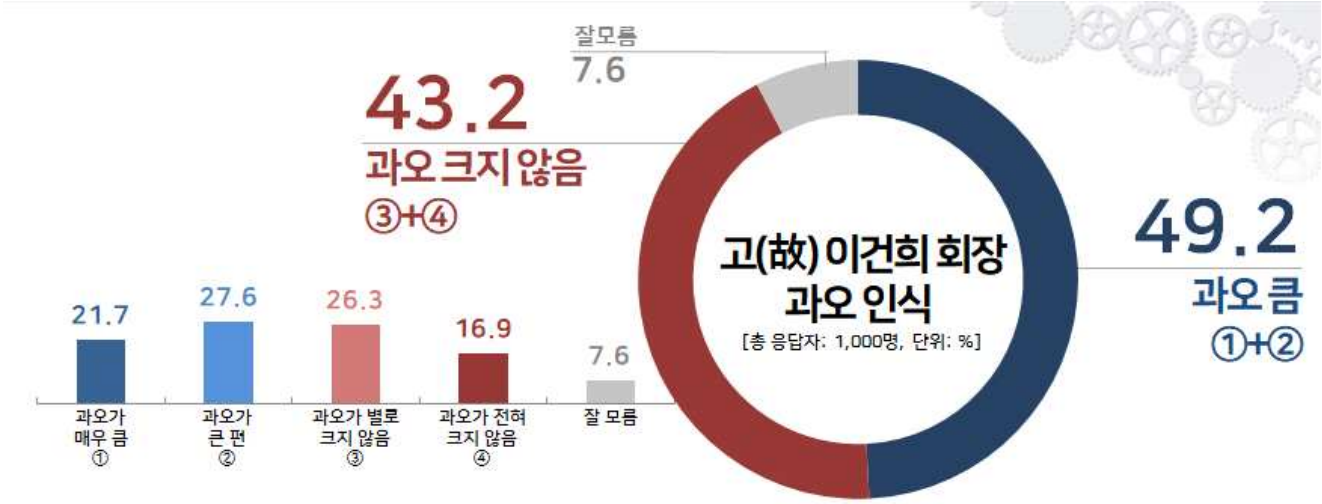
문3. 고 이건의 삼성 전 회장이 한국 사회에 기여한 공로가 얼마나 크다고 혹은 크지 않다고 생각하십니까? (선택지 1~4번 순·역순 배열)

	사례수	공로가 매우 크다	공로가 큰 편이다	공로가 별로 크지 않다	공로가 전혀 크지 않다	공로 큼	공로 크지 않음	잘 모름	계
	가중값 적용	%	%	%	%	%	%	%	%
■ 전 체 ■	(1000)	54.3	30.0	8.1	3.4	84.3	11.5	4.1	100.0
■ 지 역 ■									
서울	(192)	56.8	33.9	5.6	1.5	90.7	7.1	2.2	100.0
인천/경기	(310)	51.9	31.3	8.9	2.9	83.1	11.9	5.0	100.0
대전/세종/충청	(104)	49.9	35.3	6.9	5.9	85.2	12.8	2.0	100.0
강원	(30)	64.0	13.1	9.7	10.3	77.1	20.0	2.9	100.0
부산/울산/경남	(152)	61.3	26.1	4.2	4.7	87.4	8.9	3.7	100.0
대구/경북	(98)	66.5	14.8	11.3	2.2	81.4	13.4	5.2	100.0
광주/전라	(100)	36.5	43.1	12.2	2.5	79.6	14.8	5.6	100.0
제주	(14)	53.5	.0	20.3	9.1	53.5	29.3	17.2	100.0
■ 성 별 ■									
남자	(496)	54.2	30.2	8.0	4.5	84.5	12.6	2.9	100.0
여자	(504)	54.4	29.8	8.2	2.3	84.2	10.5	5.3	100.0

	공로가 매우 크다	공로가 크 편이다	공로가 별로 크지 않다	공로가 전혀 크지 않다	공로 크 다	공로 크지 않 다	잘 모 름	계
	%	%	%	%	%	%	%	%
■ 전 체 ■	54.3	30.0	8.1	3.4	84.3	11.5	4.1	100.0
■ 연 령 ■								
18 ~ 29 세	61.5	25.0	3.0	3.2	86.5	6.1	7.4	100.0
30 대	43.4	35.7	11.3	6.1	79.1	17.3	3.6	100.0
40 대	44.7	33.8	14.1	5.2	78.4	19.3	2.2	100.0
50 대	56.0	29.7	9.2	1.6	85.7	10.8	3.5	100.0
60 대	60.4	28.2	3.9	2.1	88.6	6.0	5.4	100.0
70 세 이 상	62.3	27.2	5.8	2.2	89.4	8.0	2.5	100.0
■ 지 지 정 당 ■								
민 주 의 당	33.1	42.7	16.2	4.6	75.8	20.8	3.5	100.0
국 민 의 힘	83.6	12.2	1.7	.6	95.8	2.3	1.9	100.0
정 의 당	35.1	43.2	6.3	9.5	78.3	15.8	5.9	100.0
국 민 의 당	57.9	33.2	1.5	2.1	91.1	3.6	5.3	100.0
열 린 민 주 당	42.8	43.2	6.4	5.8	86.0	12.2	1.8	100.0
기 타 정 당	44.6	18.9	20.9	13.3	63.5	34.2	2.3	100.0
없 음	51.9	32.1	2.7	2.5	84.1	5.2	10.7	100.0
모 름 / 무응답	74.9	5.0	7.4	3.1	79.9	10.5	9.6	100.0
무 당 층	57.1	26.0	3.8	2.6	83.1	6.4	10.5	100.0
■ 국 정 평 가 ■								
매 우 잘 한 다	29.8	41.5	18.7	7.1	71.3	25.9	2.9	100.0
잘 하 는 편	31.0	55.4	7.7	2.5	86.4	10.2	3.4	100.0
잘 못 하 는 편	64.6	23.8	4.3	2.9	88.4	7.2	4.4	100.0
매 우 잘 못 함	81.5	12.6	1.3	.7	94.1	2.1	3.8	100.0
잘 한 다	30.2	46.3	14.9	5.5	76.5	20.5	3.0	100.0
잘 못 한 다	76.1	16.2	2.3	1.4	92.3	3.7	4.0	100.0
모 름 / 무응답	46.6	25.9	6.6	5.1	72.5	11.7	15.8	100.0
고 이견희 회장 공과 인식(과오)2								
과오 큼	38.9	38.5	12.5	6.3	77.3	18.9	3.8	100.0
과오 크지 않음	74.3	19.5	4.1	.2	93.8	4.3	1.9	100.0
잘모름	40.5	35.0	2.6	2.6	75.5	5.2	19.3	100.0
■ 이 념 성 향 ■								
보 수	72.3	17.0	4.6	2.5	89.3	7.2	3.5	100.0
중 도	58.3	30.8	5.7	3.2	89.1	8.9	2.0	100.0
진 보	35.8	40.1	16.3	4.0	75.9	20.3	3.8	100.0
모 름 / 무응답	44.4	31.4	5.1	4.9	75.8	10.1	14.1	100.0

제2장 조사 결과

◆ 고(故) 이건의 회장 과오 인식




문4. 그러면 고 이건의 전 회장이 한국 사회에 끼친 과오가 얼마나 크다고 혹은 크지 않다고 생각하십니까? (선택지 1~4번 순·역순 배열)

	사례수	과오가 매우 크다	과오가 큰 편이다	과오가 별로 크지 않다	과오가 전혀 크지 않다	과오 큼	과오 크지 않음	잘 모름	계
	가중값 적용	%	%	%	%	%	%	%	%
■ 전체 ■	(1000)	21.7	27.6	26.3	16.9	49.2	43.2	7.6	100.0
▣ 지역 ▣									
서울	(192)	22.1	26.6	24.9	20.3	48.7	45.2	6.1	100.0
인천/경기	(310)	20.7	30.6	26.3	12.6	51.3	38.8	9.9	100.0
대전/세종/충청	(104)	22.5	24.2	23.7	19.4	46.7	43.1	10.2	100.0
강원	(30)	31.6	26.7	22.4	6.4	58.2	28.8	13.0	100.0
부산/울산/경남	(152)	23.9	23.9	26.6	23.4	47.8	50.1	2.1	100.0
대구/경북	(98)	16.9	23.1	33.0	21.9	40.1	55.0	4.9	100.0
광주/전라	(100)	18.9	36.3	25.7	9.4	55.2	35.1	9.7	100.0
제주	(14)	37.7	9.1	29.9	16.2	46.7	46.1	7.1	100.0
▣ 성별 ▣									
남자	(496)	19.3	27.9	29.3	18.4	47.2	47.7	5.0	100.0
여자	(504)	23.9	27.3	23.4	15.3	51.2	38.7	10.0	100.0

	과오가 매우 크다	과오가 크 편이다	과오가 별로 크지 않다	과오가 전혀 크지 않다	과오 크 다	과오 크 지 않 음	잘 모 름	계
	%	%	%	%	%	%	%	%
■ 전 체 ■	21.7	27.6	26.3	16.9	49.2	43.2	7.6	100.0
■ 연 령 ■								
18 ~ 29 세	18.4	27.6	25.7	18.5	46.1	44.2	9.7	100.0
30 대	22.8	28.2	28.5	13.0	51.0	41.5	7.5	100.0
40 대	24.6	28.8	22.6	15.0	53.5	37.6	9.0	100.0
50 대	20.4	28.6	29.3	15.3	49.0	44.6	6.4	100.0
60 대	20.6	24.6	26.6	22.3	45.2	48.8	6.0	100.0
70 세 이 상	23.7	26.7	25.3	18.2	50.4	43.5	6.1	100.0
■ 지 지 정 당 ■								
민 주 당	27.7	42.4	17.5	5.0	70.1	22.5	7.4	100.0
국 민 의 힘	14.1	10.6	34.8	36.3	24.7	71.0	4.3	100.0
정 의 당	28.0	33.5	31.2	3.3	61.5	34.5	4.0	100.0
국 민 의 당	18.1	20.2	37.3	19.4	38.2	56.7	5.1	100.0
열 린 민 주 당	32.7	40.7	16.0	7.1	73.3	23.0	3.6	100.0
기 타 정 당	24.8	34.3	28.5	12.4	59.1	40.9	.0	100.0
없 음	13.5	20.9	30.0	15.2	34.3	45.2	20.5	100.0
모 름 / 무응답	27.9	20.2	25.8	11.8	48.1	37.6	14.4	100.0
무 당 층	16.7	20.7	29.1	14.4	37.4	43.5	19.1	100.0
■ 국 정 평 가 ■								
매 우 잘 한 다	32.4	42.5	14.3	4.2	74.8	18.5	6.7	100.0
잘 하 는 편	19.0	49.8	19.5	2.3	68.8	21.8	9.4	100.0
잘 못 하 는 편	18.0	19.6	45.4	10.9	37.5	56.2	6.2	100.0
매 우 잘 못 함	15.3	10.3	30.4	38.7	25.6	69.0	5.4	100.0
잘 한 다	27.8	45.0	16.1	3.6	72.8	19.6	7.6	100.0
잘 못 한 다	16.2	13.2	35.1	29.9	29.4	65.0	5.7	100.0
모 름 / 무응답	23.4	18.4	28.5	2.3	41.8	30.7	27.5	100.0
고 이건의 회장 공과 인식(공로)2								
공로 큼	18.0	27.1	28.4	19.7	45.2	48.1	6.8	100.0
공로 크지 않음	47.4	33.1	14.9	1.2	80.5	16.1	3.4	100.0
잘모름	23.4	21.9	16.6	2.8	45.3	19.4	35.3	100.0
■ 이 념 성 향 ■								
보 수	23.2	9.4	28.3	32.2	32.6	60.5	6.9	100.0
중 도	18.5	25.5	33.1	16.3	44.0	49.4	6.6	100.0
진 보	24.6	42.8	17.5	8.0	67.4	25.5	7.1	100.0
모 름 / 무응답	22.8	39.0	18.0	6.5	61.9	24.5	13.6	100.0

문4. 그러면 고 이견희 전 회장이 한국 사회에 끼친 과오가 얼마나 크다고 혹은 크지 않다고 생각하십니까? (선택지 1~4
번 순·역순 배열)

- 01번. 과오가 매우 크다
- 02번. 과오가 큰 편이다
- 03번. 과오가 별로 크지 않다
- 04번. 과오가 전혀 크지 않다
- 05번. 잘 모르겠다



◆ 기초 문항 ◆

이념성향. 선생님께서는 스스로 생각하실 때 어떤 이념적 성향을 가졌다고 생각하십니까?

- 01번. 보수
- 02번. 중도
- 03번. 진보
- 04번. 잘 모르겠다

맺음말. 죄송합니다. 선생님께서는 조사대상자가 아닙니다. 감사합니다.

Ending. 오랜 시간동안 끝까지 응답해 주셔서 대단히 감사합니다. 지금까지 저희는 여론조사 전문기관 리얼미터였습니다.