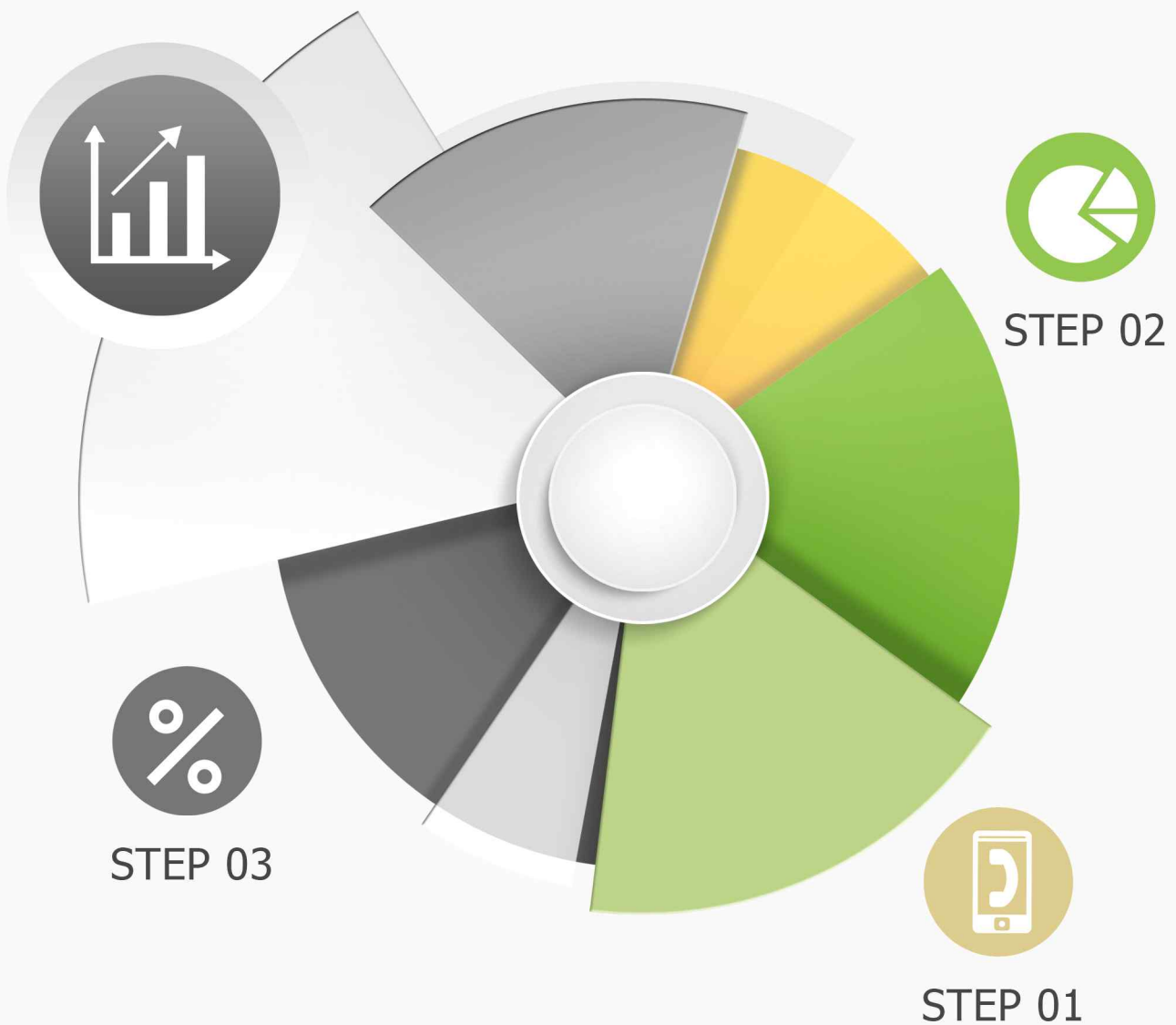


# 리얼미터 주간집계

2020년 4월 5주차 (4.27.~4.29.)



2020. 4. 29.

REALMETER

**제1장**

**조 사 개 요**

◆ 조사 설계

|                        |   |
|------------------------|---|
| <b>조사 의뢰자</b>          | TBS · YTN   |
| <b>조사 기관</b>           | (주)리얼미터   |
| <b>조사지역 · 대상 및 표본수</b> | 전국 만 18세 이상 남녀 1,509명   |
| <b>조사 기간</b>           | 2020년 4월 27일(월) ~ 4월 29일(수) (3일간)   |
| <b>조사 방법</b>           | 무선 전화면접(10%), 무선(70%) · 유선(20%) 자동응답 혼용   |
| <b>표본오차</b>            | 95% 신뢰수준 ±2.5%p   |
| <b>응답률</b>             | <ul style="list-style-type: none"> <li>▪ 4.1% (총 통화 36,778명 중 1,509명 응답 완료)</li> <li>▪ 응답률 제고 목적 표집틀 확정 후 미수신 조사대상 2회 콜백</li> </ul> |
| <b>표집방법</b>            | 무선(80%) · 유선(20%) 병행 무작위생성 표집틀을 통한 임의 전화걸기  |
| <b>가중값 산출 및 적용방법</b>   | 성, 연령대, 권역별 가중 부여<br>(2020년 1월말 행정안전부 주민등록인구통계 기준), [립가중]   |

◆ 응답자 특성

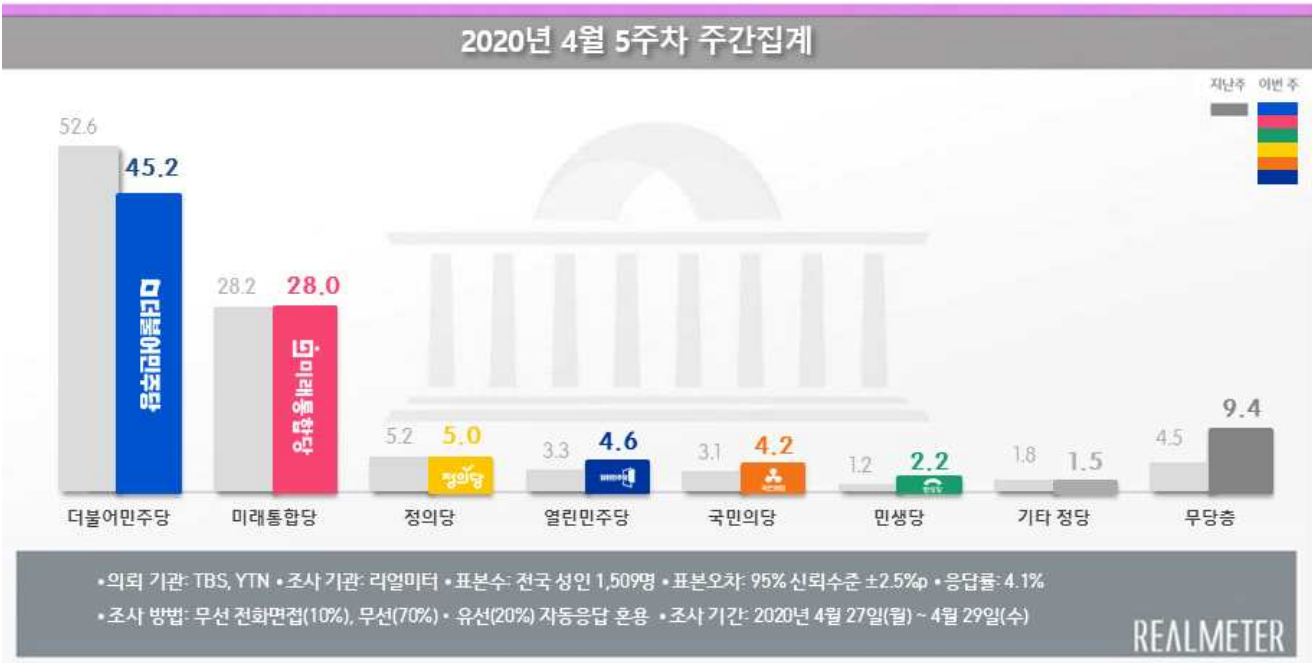
| 구 분     |                    | 조사완료   |       | 목표할당   |       | 가중값<br>배율 |
|---------|--------------------|--------|-------|--------|-------|-----------|
|         |                    | 사례수(명) | 비율(%) | 사례수(명) | 비율(%) |           |
| ◆ 전 체 ◆ |                    | 1509   | 100.0 | 1500   | 100.0 | 0.99      |
| ■ 성 ■   | 남 자                | 971    | 64.3  | 744    | 49.6  | 0.77      |
|         | 여 자                | 538    | 35.7  | 756    | 50.4  | 1.41      |
| ■ 연령대 ■ | 만 18세 이상<br>29세 이하 | 201    | 13.3  | 273    | 18.2  | 1.36      |
|         | 30대                | 209    | 13.9  | 240    | 16.0  | 1.15      |
|         | 40대                | 289    | 19.2  | 288    | 19.2  | 1.00      |
|         | 50대                | 363    | 24.1  | 294    | 19.6  | 0.81      |
|         | 60세 이상             | 447    | 29.6  | 405    | 27.0  | 0.91      |
| ■ 권역 ■  | 서울                 | 376    | 24.9  | 288    | 19.2  | 0.77      |
|         | 경기 / 인천            | 461    | 30.6  | 462    | 30.8  | 1.00      |
|         | 대전/세종/충청           | 149    | 9.9   | 156    | 10.4  | 1.05      |
|         | 강원                 | 47     | 3.1   | 45     | 3.0   | 0.96      |
|         | 부산/울산/경남           | 185    | 12.3  | 231    | 15.4  | 1.25      |
|         | 대구 / 경북            | 118    | 7.8   | 147    | 9.8   | 1.25      |
|         | 광주 / 전라            | 150    | 9.9   | 150    | 10.0  | 1.00      |
|         | 제주                 | 23     | 1.5   | 21     | 1.4   | 0.91      |

# 제2장 조사 결과

## ◆ 정당 지지도 [주간집계]

### 정당 지지도

단위: %



문1. 선생님께서는 다음 중 어느 정당을 지지하시거나 약간이라도 더 호감을 가지고 계십니까? (선택지 1~6번 로테이션)

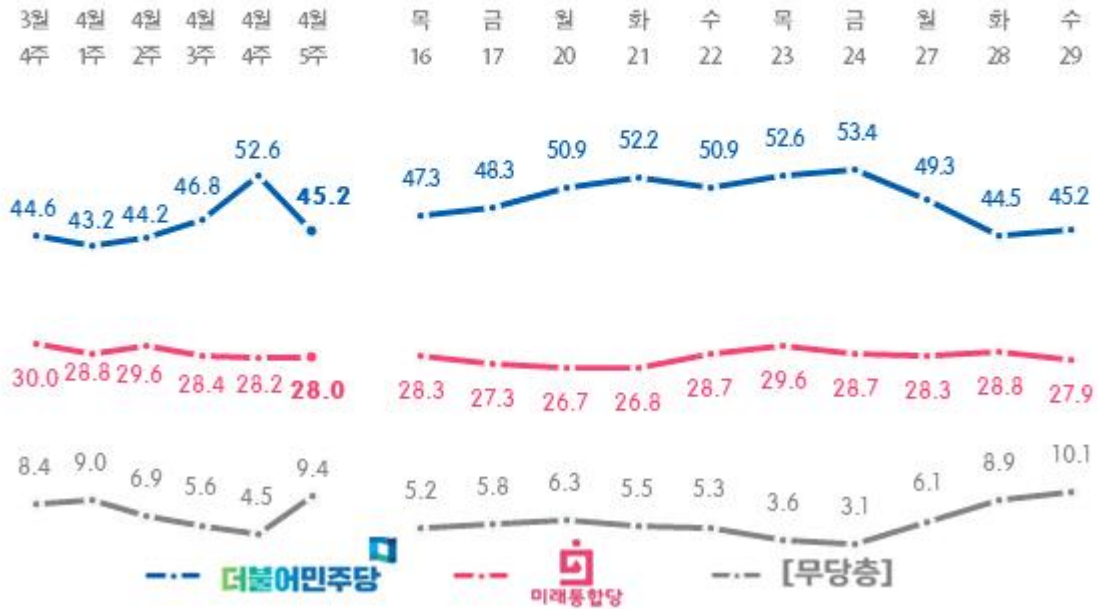
| 구분       | 사례수    | 더불어민주당 | 미래통합당 | 민생당  | 정의당  | 국민의당 | 열린민주당 | 기타 정당 | 없음  | 모름/무응답 | 무당층 | 계    |       |
|----------|--------|--------|-------|------|------|------|-------|-------|-----|--------|-----|------|-------|
|          |        |        |       |      |      |      |       |       |     |        |     |      | 조사완료  |
| ■ 전체 ■   | (1509) | (1500) | 45.2  | 28.0 | 2.2  | 5.0  | 4.2   | 4.6   | 1.5 | 6.8    | 2.5 | 9.4  | 100.0 |
| ■ 지역 ■   |        |        |       |      |      |      |       |       |     |        |     |      |       |
| 서울       | (376)  | (288)  | 40.3  | 27.7 | 1.9  | 6.1  | 3.6   | 6.2   | 2.8 | 9.5    | 1.8 | 11.3 | 100.0 |
| 경기/인천    | (461)  | (462)  | 49.7  | 24.8 | 2.7  | 5.8  | 3.4   | 3.8   | .6  | 6.0    | 3.1 | 9.1  | 100.0 |
| 대전/세종/충청 | (149)  | (156)  | 44.8  | 28.9 | .8   | 6.5  | 6.3   | 5.2   | 1.8 | 3.7    | 2.1 | 5.7  | 100.0 |
| 강원       | (47)   | (45)   | 40.3  | 34.8 | 3.4  | 4.4  | 1.6   | 5.6   | 1.8 | 5.9    | 2.3 | 8.2  | 100.0 |
| 부산/울산/경남 | (185)  | (231)  | 40.9  | 32.2 | 1.1  | 2.1  | 7.0   | 5.0   | 1.3 | 7.7    | 2.6 | 10.3 | 100.0 |
| 대구/경북    | (118)  | (147)  | 34.8  | 43.7 | 1.6  | 1.0  | 3.9   | 1.8   | 1.3 | 9.2    | 2.5 | 11.8 | 100.0 |
| 광주/전라    | (150)  | (150)  | 61.1  | 14.0 | 3.3  | 6.6  | 2.4   | 5.3   | 1.2 | 4.1    | 2.0 | 6.1  | 100.0 |
| 제주       | (23)   | (21)   | 32.2  | 24.5 | 11.1 | 10.7 | .0    | 5.5   | 2.7 | 8.2    | 5.2 | 13.4 | 100.0 |
| ■ 시도 ■   |        |        |       |      |      |      |       |       |     |        |     |      |       |
| 수도권      | (837)  | (750)  | 46.1  | 25.9 | 2.4  | 5.9  | 3.5   | 4.8   | 1.4 | 7.3    | 2.6 | 9.9  | 100.0 |
| ■ 성별 ■   |        |        |       |      |      |      |       |       |     |        |     |      |       |
| 남자       | (971)  | (744)  | 45.3  | 26.7 | 2.3  | 4.2  | 3.4   | 5.6   | 1.2 | 9.3    | 1.9 | 11.2 | 100.0 |
| 여자       | (538)  | (756)  | 45.1  | 29.3 | 2.1  | 5.8  | 4.8   | 3.7   | 1.7 | 4.4    | 3.1 | 7.6  | 100.0 |

|             | 사례수    | 더불어       | 미래   | 민생당  | 정의당 | 국민의당 | 열린  | 기타  | 없음  | 모름/  | 무당층 | 계    |       |
|-------------|--------|-----------|------|------|-----|------|-----|-----|-----|------|-----|------|-------|
|             |        | 민주당       | 통합당  |      |     |      | 민주당 | 정당  |     | 무응답  |     |      |       |
|             | 조사완료   | 가중값<br>적용 | %    | %    | %   | %    | %   | %   | %   | %    | %   | %    |       |
| ■ 전 체 ■     | (1509) | (1500)    | 45.2 | 28.0 | 2.2 | 5.0  | 4.2 | 4.6 | 1.5 | 6.8  | 2.5 | 9.4  | 100.0 |
| ■ 연 령 ■     |        |           |      |      |     |      |     |     |     |      |     |      |       |
| 18 ~ 29 세   | (201)  | (273)     | 42.5 | 25.1 | 2.1 | 7.2  | 5.2 | 2.1 | 2.1 | 10.7 | 3.0 | 13.7 | 100.0 |
| 30 대        | (209)  | (240)     | 49.1 | 18.4 | .9  | 3.9  | 6.1 | 3.3 | 2.9 | 12.0 | 3.3 | 15.3 | 100.0 |
| 40 대        | (289)  | (288)     | 55.5 | 25.0 | .6  | 4.6  | 2.6 | 6.2 | .2  | 3.2  | 2.0 | 5.2  | 100.0 |
| 50 대        | (363)  | (294)     | 48.4 | 29.2 | 2.2 | 5.7  | 2.9 | 4.8 | 1.5 | 4.8  | .5  | 5.3  | 100.0 |
| 60 세 이 상    | (447)  | (405)     | 35.1 | 36.9 | 4.2 | 4.0  | 4.3 | 5.9 | 1.0 | 5.2  | 3.5 | 8.8  | 100.0 |
| ■ 국 정 평 가 ■ |        |           |      |      |     |      |     |     |     |      |     |      |       |
| 매 우 잘 한 다   | (600)  | (580)     | 80.7 | 3.5  | .8  | 3.6  | 1.2 | 7.6 | .8  | 1.1  | .6  | 1.8  | 100.0 |
| 잘 하 는 편     | (318)  | (328)     | 52.2 | 10.2 | 2.0 | 8.6  | 4.3 | 4.8 | 1.1 | 10.6 | 6.2 | 16.8 | 100.0 |
| 잘 못 하 는 편   | (256)  | (256)     | 7.3  | 63.5 | 4.1 | 3.0  | 8.1 | 1.5 | .2  | 11.4 | .9  | 12.3 | 100.0 |
| 매 우 잘 못 함   | (276)  | (275)     | 4.2  | 69.0 | 2.7 | 3.4  | 5.3 | 1.2 | 4.5 | 7.4  | 2.2 | 9.6  | 100.0 |
| 잘 한 다       | (918)  | (908)     | 70.4 | 5.9  | 1.2 | 5.4  | 2.3 | 6.6 | .9  | 4.6  | 2.6 | 7.2  | 100.0 |
| 잘 못 한 다     | (532)  | (532)     | 5.7  | 66.3 | 3.4 | 3.2  | 6.7 | 1.4 | 2.4 | 9.3  | 1.6 | 10.9 | 100.0 |
| 모름 / 무응답    | (59)   | (60)      | 14.0 | 22.1 | 6.2 | 14.7 | 9.4 | 4.1 | .9  | 19.7 | 8.9 | 28.6 | 100.0 |
| ■ 이 념 성 향 ■ |        |           |      |      |     |      |     |     |     |      |     |      |       |
| 보 수         | (278)  | (272)     | 19.7 | 60.7 | 2.4 | 4.1  | 1.9 | 1.7 | 2.3 | 5.3  | 1.9 | 7.2  | 100.0 |
| 중 도         | (573)  | (563)     | 43.5 | 29.0 | 1.6 | 4.0  | 6.0 | 5.3 | .8  | 8.2  | 1.6 | 9.8  | 100.0 |
| 진 보         | (439)  | (438)     | 69.8 | 6.9  | .9  | 7.0  | 2.1 | 6.1 | 1.8 | 2.8  | 2.6 | 5.5  | 100.0 |
| 모름 / 무응답    | (219)  | (227)     | 32.7 | 27.1 | 5.9 | 4.7  | 6.1 | 3.7 | 1.3 | 13.1 | 5.3 | 18.4 | 100.0 |
| ■ 직 업 ■     |        |           |      |      |     |      |     |     |     |      |     |      |       |
| 사 무 직       | (401)  | (380)     | 54.1 | 20.9 | 1.2 | 5.3  | 3.8 | 4.1 | 1.2 | 7.6  | 1.7 | 9.4  | 100.0 |
| 노 동 직       | (157)  | (138)     | 43.5 | 32.6 | 3.4 | 3.5  | 1.7 | 4.8 | .8  | 7.4  | 2.2 | 9.6  | 100.0 |
| 가 정 주 부     | (213)  | (266)     | 40.8 | 32.7 | 2.9 | 4.8  | 7.6 | 4.8 | .2  | 4.8  | 1.5 | 6.2  | 100.0 |
| 자 영 업       | (341)  | (309)     | 44.0 | 35.4 | .8  | 3.0  | 3.9 | 5.1 | 1.0 | 4.8  | 2.0 | 6.9  | 100.0 |
| 학 생         | (107)  | (134)     | 41.6 | 24.1 | 5.8 | 6.8  | 7.0 | 1.6 | 3.4 | 7.6  | 2.1 | 9.6  | 100.0 |
| 농 립 어       | (43)   | (41)      | 43.1 | 31.2 | 4.5 | 7.8  | 1.7 | 4.0 | 3.8 | 3.9  | .0  | 3.9  | 100.0 |
| 무 직         | (120)  | (107)     | 34.7 | 29.4 | 1.2 | 6.4  | .0  | 8.0 | 2.3 | 12.7 | 5.2 | 17.9 | 100.0 |
| 기 타         | (127)  | (126)     | 45.8 | 18.2 | 2.3 | 7.2  | 2.3 | 5.4 | 3.0 | 8.3  | 7.5 | 15.8 | 100.0 |

◆ 정당 지지도 (일간집계)

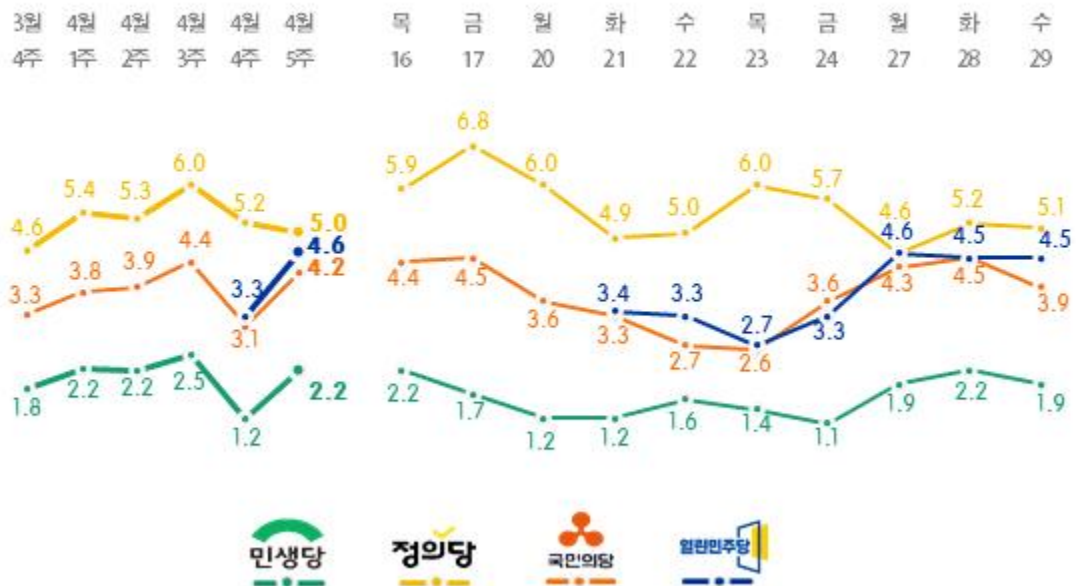
정당 지지도 I. 주간·일간 변화 단위: %

■ 2020년 4월 5주차



정당 지지도 II. 주간·일간 변화 단위: %

■ 2020년 4월 5주차



|         | 사례수    |           | 더불어  | 미래   | 민생당 | 정의당 | 국민의당 | 열린  | 기타  | 없음  | 모름/<br>무응답 | 무당층  | 계     |
|---------|--------|-----------|------|------|-----|-----|------|-----|-----|-----|------------|------|-------|
|         | 조사완료   | 가중값<br>적용 | 민주당  | 통합당  |     |     |      | 민주당 | 정당  |     |            |      |       |
|         |        |           | %    | %    | %   | %   | %    | %   | %   | %   | %          | %    | %     |
| 4/8(수)  | (1004) | (1000)    | 43.5 | 29.6 | 2.6 | 5.5 | 4.4  | -   | 1.4 | 4.5 | 1.7        | 6.3  | 100.0 |
| 4/9(목)  | (1013) | (1000)    | 42.6 | 32.1 | 2.5 | 5.9 | 3.8  | -   | 1.6 | 4.7 | 1.5        | 6.2  | 100.0 |
| 4/10(금) | (1013) | (1000)    | 46.5 | 28.8 | 1.7 | 6.0 | 3.5  | -   | 1.5 | 4.3 | 1.6        | 5.8  | 100.0 |
| 4/13(월) | (1263) | (1000)    | 47.7 | 27.7 | 2.6 | 5.0 | 4.0  | -   | 1.6 | 4.4 | 1.4        | 5.8  | 100.0 |
| 4/14(화) | (1522) | (1500)    | 45.2 | 29.5 | 3.2 | 5.2 | 4.2  | -   | 1.8 | 3.6 | 1.8        | 5.4  | 100.0 |
| 4/16(목) | (1266) | (1000)    | 47.3 | 28.3 | 2.2 | 5.9 | 4.4  | -   | 1.4 | 3.5 | 1.7        | 5.2  | 100.0 |
| 4/17(금) | (1008) | (1000)    | 48.3 | 27.3 | 1.7 | 6.8 | 4.5  | -   | .7  | 4.6 | 1.1        | 5.8  | 100.0 |
| 4/20(월) | (1009) | (1000)    | 50.9 | 26.7 | 1.2 | 6.0 | 3.6  | -   | 5.3 | 5.2 | 1.1        | 6.3  | 100.0 |
| 4/21(화) | (1007) | (1000)    | 52.2 | 26.8 | 1.2 | 4.9 | 3.3  | 3.4 | 2.7 | 4.6 | .9         | 5.5  | 100.0 |
| 4/22(수) | (1004) | (1000)    | 50.9 | 28.7 | 1.6 | 5.0 | 2.7  | 3.3 | 2.5 | 4.4 | .9         | 5.3  | 100.0 |
| 4/23(목) | (1009) | (1000)    | 52.6 | 29.6 | 1.4 | 6.0 | 2.6  | 2.7 | 1.6 | 2.9 | .6         | 3.6  | 100.0 |
| 4/24(금) | (1015) | (1000)    | 53.4 | 28.7 | 1.1 | 5.7 | 3.6  | 3.3 | 1.1 | 2.7 | .5         | 3.1  | 100.0 |
| 4/27(월) | (1012) | (1000)    | 49.3 | 28.3 | 1.9 | 4.6 | 4.3  | 4.6 | .8  | 4.6 | 1.5        | 6.1  | 100.0 |
| 4/28(화) | (1008) | (1000)    | 44.5 | 28.8 | 2.2 | 5.2 | 4.5  | 4.5 | 1.3 | 6.3 | 2.6        | 8.9  | 100.0 |
| 4/29(수) | (1005) | (1000)    | 45.2 | 27.9 | 1.9 | 5.1 | 3.9  | 4.5 | 1.6 | 7.5 | 2.6        | 10.1 | 100.0 |

※ 일일 지표는 2-days-rolling

◆ 문재인 대통령 국정수행 평가 [주간집계]



문2. 선생님께서는 현재 문재인 대통령의 국정수행에 대해 어떻게 평가하십니까? (선택지 1~4번 순·역순 배열)

|          | 사례수    |           | ①매우<br>잘한다 | ②잘하는<br>편 | ③잘못하<br>는 편 | ④매우<br>잘못함 | ●잘한다<br>(①+②) | ●잘못<br>한다<br>(③+④) | 모름/<br>무응답 | 계     |
|----------|--------|-----------|------------|-----------|-------------|------------|---------------|--------------------|------------|-------|
|          | 조사완료   | 가중값<br>적용 | %          | %         | %           | %          | %             | %                  | %          | %     |
| ■ 전 체 ■  | (1509) | (1500)    | 38.7       | 21.9      | 17.1        | 18.4       | 60.6          | 35.4               | 4.0        | 100.0 |
| ■ 지역1 ■  |        |           |            |           |             |            |               |                    |            |       |
| 서 울      | (376)  | (288)     | 38.7       | 20.5      | 16.6        | 20.6       | 59.2          | 37.2               | 3.6        | 100.0 |
| 경 기/ 인 천 | (461)  | (462)     | 43.7       | 22.0      | 12.3        | 18.3       | 65.8          | 30.6               | 3.6        | 100.0 |
| 대전/세종/충청 | (149)  | (156)     | 41.7       | 18.7      | 17.9        | 18.7       | 60.5          | 36.6               | 3.0        | 100.0 |
| 강 원      | (47)   | (45)      | 24.4       | 15.5      | 31.6        | 15.0       | 39.8          | 46.6               | 13.5       | 100.0 |
| 부산/울산/경남 | (185)  | (231)     | 30.5       | 23.5      | 25.0        | 17.0       | 54.0          | 42.0               | 4.1        | 100.0 |
| 대구/경북    | (118)  | (147)     | 27.7       | 23.6      | 20.8        | 22.4       | 51.3          | 43.2               | 5.4        | 100.0 |
| 광 주/ 전 라 | (150)  | (150)     | 47.1       | 25.6      | 11.8        | 12.6       | 72.7          | 24.4               | 2.8        | 100.0 |
| 제주       | (23)   | (21)      | 40.8       | 18.6      | 15.6        | 21.8       | 59.4          | 37.4               | 3.2        | 100.0 |
| ■ 지역2 ■  |        |           |            |           |             |            |               |                    |            |       |
| 지 수 도    | (837)  | (750)     | 41.8       | 21.4      | 14.0        | 19.2       | 63.2          | 33.1               | 3.6        | 100.0 |
| ■ 성 별 ■  |        |           |            |           |             |            |               |                    |            |       |
| 성 남      | (971)  | (744)     | 39.3       | 20.8      | 16.5        | 19.6       | 60.1          | 36.1               | 3.8        | 100.0 |
| 여 자      | (538)  | (756)     | 38.0       | 23.0      | 17.6        | 17.2       | 61.0          | 34.8               | 4.2        | 100.0 |



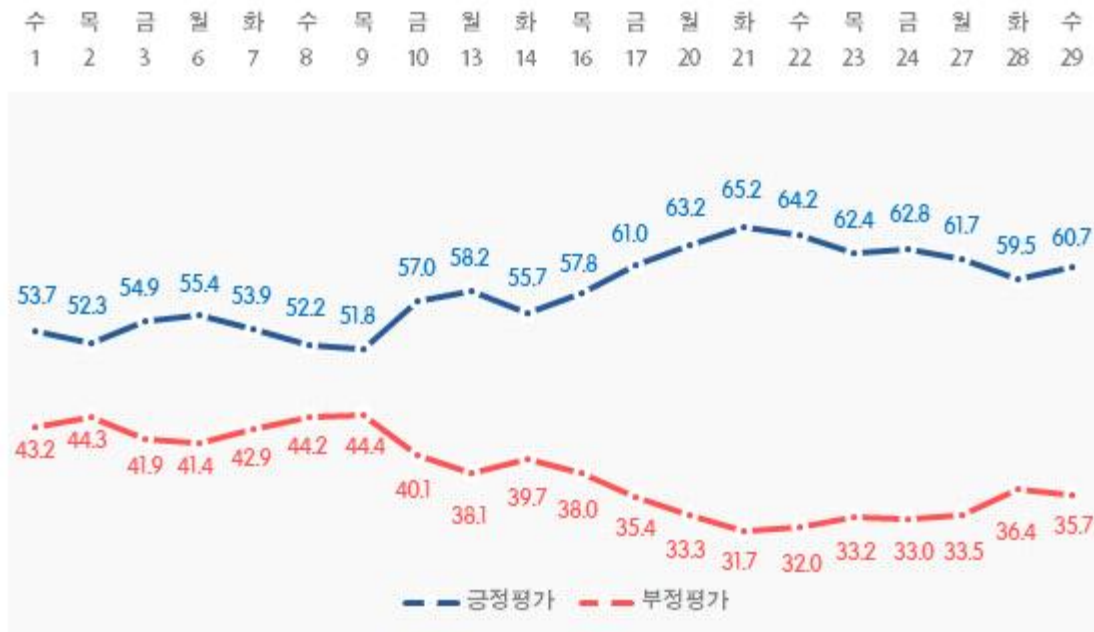
|             | 사례 수   |           | ①매우<br>잘한다 | ②잘하는<br>편 | ③잘못하<br>는 편 | ④매우<br>잘못함 | ●잘한다<br>(①+②) | ●잘못<br>한다<br>(③+④) | 모름/<br>무응답 | 계     |
|-------------|--------|-----------|------------|-----------|-------------|------------|---------------|--------------------|------------|-------|
|             | 조사완료   | 가중값<br>적용 | %          | %         | %           | %          | %             | %                  | %          | %     |
| ■ 전 체 ■     | (1509) | (1500)    | 38.7       | 21.9      | 17.1        | 18.4       | 60.6          | 35.4               | 4.0        | 100.0 |
| ■ 연 령 ■     |        |           |            |           |             |            |               |                    |            |       |
| 18 ~ 29 세   | (201)  | (273)     | 32.4       | 26.4      | 16.7        | 18.6       | 58.8          | 35.3               | 6.0        | 100.0 |
| 30 대        | (209)  | (240)     | 42.0       | 24.1      | 11.9        | 20.2       | 66.1          | 32.1               | 1.8        | 100.0 |
| 40 대        | (289)  | (288)     | 50.5       | 17.0      | 8.5         | 20.0       | 67.5          | 28.5               | 4.0        | 100.0 |
| 50 대        | (363)  | (294)     | 45.0       | 15.4      | 21.2        | 15.5       | 60.4          | 36.7               | 2.9        | 100.0 |
| 60 세 이 상    | (447)  | (405)     | 27.9       | 25.7      | 23.5        | 18.0       | 53.6          | 41.5               | 4.8        | 100.0 |
| ■ 지 지 정 당 ■ |        |           |            |           |             |            |               |                    |            |       |
| 민 주 정 당     | (683)  | (678)     | 69.0       | 25.3      | 2.7         | 1.7        | 94.3          | 4.5                | 1.2        | 100.0 |
| 미 래 통 합 당   | (420)  | (420)     | 4.9        | 8.0       | 38.7        | 45.3       | 12.9          | 84.0               | 3.2        | 100.0 |
| 민 생 당       | (35)   | (33)      | 14.0       | 20.2      | 31.8        | 22.6       | 34.2          | 54.4               | 11.4       | 100.0 |
| 정 의 당       | (74)   | (75)      | 28.0       | 37.5      | 10.1        | 12.6       | 65.5          | 22.7               | 11.7       | 100.0 |
| 국 민 의 당     | (55)   | (62)      | 11.2       | 22.6      | 33.5        | 23.6       | 33.8          | 57.1               | 9.1        | 100.0 |
| 열 린 민 주 당   | (79)   | (70)      | 63.1       | 22.8      | 5.7         | 4.9        | 85.9          | 10.6               | 3.5        | 100.0 |
| 기 타 정 당     | (21)   | (22)      | 21.0       | 17.2      | 2.6         | 56.7       | 38.2          | 59.3               | 2.5        | 100.0 |
| 없 음 / 무 응 답 | (108)  | (103)     | 6.4        | 33.9      | 28.4        | 19.8       | 40.3          | 48.2               | 11.5       | 100.0 |
| 무 당 총       | (34)   | (38)      | 9.6        | 54.0      | 6.2         | 16.0       | 63.6          | 22.2               | 14.2       | 100.0 |
| 무 당 총       | (142)  | (140)     | 7.3        | 39.3      | 22.5        | 18.8       | 46.5          | 41.2               | 12.2       | 100.0 |
| ■ 이 념 성 향 ■ |        |           |            |           |             |            |               |                    |            |       |
| 보 수         | (278)  | (272)     | 22.2       | 12.0      | 27.1        | 35.6       | 34.2          | 62.7               | 3.1        | 100.0 |
| 중 도         | (573)  | (563)     | 35.4       | 24.0      | 19.6        | 18.2       | 59.4          | 37.8               | 2.8        | 100.0 |
| 진 보         | (439)  | (438)     | 62.8       | 23.6      | 5.0         | 7.7        | 86.3          | 12.7               | .9         | 100.0 |
| 모름 / 무응답    | (219)  | (227)     | 20.2       | 25.2      | 22.1        | 18.5       | 45.4          | 40.6               | 13.9       | 100.0 |
| ■ 직 무 업 ■   |        |           |            |           |             |            |               |                    |            |       |
| 사 무 업 직     | (401)  | (380)     | 53.4       | 15.2      | 11.8        | 18.2       | 68.6          | 30.1               | 1.3        | 100.0 |
| 노 동 직       | (157)  | (138)     | 33.4       | 27.2      | 15.9        | 19.3       | 60.6          | 35.3               | 4.2        | 100.0 |
| 가 정 주 부     | (213)  | (266)     | 34.6       | 22.0      | 23.5        | 14.6       | 56.6          | 38.1               | 5.4        | 100.0 |
| 자 영 업       | (341)  | (309)     | 37.9       | 18.1      | 18.8        | 22.6       | 56.1          | 41.4               | 2.5        | 100.0 |
| 학 생         | (107)  | (134)     | 25.9       | 32.7      | 19.9        | 15.5       | 58.6          | 35.4               | 6.1        | 100.0 |
| 농 립 어       | (43)   | (41)      | 26.2       | 29.8      | 20.8        | 19.9       | 56.0          | 40.7               | 3.3        | 100.0 |
| 무 업 직       | (120)  | (107)     | 27.5       | 23.3      | 18.4        | 22.3       | 50.7          | 40.6               | 8.6        | 100.0 |
| 기 타         | (127)  | (126)     | 37.8       | 29.8      | 11.4        | 14.3       | 67.6          | 25.7               | 6.7        | 100.0 |

◆ 문재인 대통령 국정수행 평가 [일간집계]

문재인 대통령 국정수행 평가 일간 변화

단위: %

■ 2020년 4월 5주차



| 연월일(요일) | 사례수    |           | ①매우<br>잘함 | ②잘하는<br>편 | ③잘못하<br>는 편 | ④매우<br>잘못함 | ●잘한다<br>(①+②) | ●잘못<br>한다<br>(③+④) | 모름/<br>무응답 | 계     |
|---------|--------|-----------|-----------|-----------|-------------|------------|---------------|--------------------|------------|-------|
|         | 조사완료   | 가중값<br>적용 | %         | %         | %           | %          | %             | %                  | %          | %     |
| 4/1(수)  | (1008) | (1000)    | 32.0      | 21.7      | 11.5        | 31.7       | 53.7          | 43.2               | 3.1        | 100.0 |
| 4/2(목)  | (1004) | (1000)    | 33.1      | 19.2      | 11.8        | 32.5       | 52.3          | 44.3               | 3.4        | 100.0 |
| 4/3(금)  | (1007) | (1000)    | 35.2      | 19.8      | 10.6        | 31.3       | 54.9          | 41.9               | 3.2        | 100.0 |
| 4/6(월)  | (1008) | (1000)    | 35.6      | 19.8      | 11.9        | 29.6       | 55.4          | 41.4               | 3.2        | 100.0 |
| 4/7(화)  | (1006) | (1000)    | 35.6      | 18.3      | 12.7        | 30.2       | 53.9          | 42.9               | 3.1        | 100.0 |
| 4/8(수)  | (1004) | (1000)    | 34.6      | 17.6      | 11.3        | 32.9       | 52.2          | 44.2               | 3.6        | 100.0 |
| 4/9(목)  | (1013) | (1000)    | 34.3      | 17.5      | 12.3        | 32.2       | 51.8          | 44.4               | 3.8        | 100.0 |
| 4/10(금) | (1013) | (1000)    | 37.7      | 19.3      | 13.4        | 26.7       | 57.0          | 40.1               | 2.9        | 100.0 |
| 4/13(월) | (1263) | (1000)    | 38.0      | 20.1      | 11.8        | 26.3       | 58.2          | 38.1               | 3.8        | 100.0 |
| 4/14(화) | (1522) | (1500)    | 36.8      | 18.8      | 11.7        | 28.0       | 55.7          | 39.7               | 4.6        | 100.0 |
| 4/16(목) | (1266) | (1000)    | 36.6      | 21.1      | 14.1        | 24.0       | 57.8          | 38.0               | 4.2        | 100.0 |
| 4/17(금) | (1008) | (1000)    | 35.6      | 25.4      | 15.2        | 20.3       | 61.0          | 35.4               | 3.6        | 100.0 |
| 4/20(월) | (1009) | (1000)    | 39.0      | 24.2      | 13.5        | 19.8       | 63.2          | 33.3               | 3.5        | 100.0 |
| 4/21(화) | (1007) | (1000)    | 42.0      | 23.2      | 13.6        | 18.1       | 65.2          | 31.7               | 3.1        | 100.0 |
| 4/22(수) | (1004) | (1000)    | 41.4      | 22.7      | 13.7        | 18.3       | 64.2          | 32.0               | 3.8        | 100.0 |
| 4/23(목) | (1009) | (1000)    | 39.1      | 23.3      | 15.1        | 18.0       | 62.4          | 33.2               | 4.4        | 100.0 |
| 4/24(금) | (1015) | (1000)    | 39.4      | 23.4      | 14.7        | 18.3       | 62.8          | 33.0               | 4.2        | 100.0 |
| 4/27(월) | (1012) | (1000)    | 39.6      | 22.1      | 14.0        | 19.5       | 61.7          | 33.5               | 4.7        | 100.0 |
| 4/28(화) | (1008) | (1000)    | 37.5      | 22.0      | 17.4        | 19.0       | 59.5          | 36.4               | 4.1        | 100.0 |
| 4/29(수) | (1005) | (1000)    | 39.1      | 21.6      | 17.7        | 17.9       | 60.7          | 35.7               | 3.6        | 100.0 |



◆ 기초 문항 ◆

※ 이제 끝으로 통계처리를 위해 몇 가지 여쭙겠습니다 ※

지역. 선생님께서 현재 거주하고 계시는 지역은 어디입니까?

- 01번. 서울 (skip to 직업)
- 02번. 경기/인천 (skip to 상세1)
- 03번. 대전/충청/세종 (skip to 상세2)
- 04번. 강원 (skip to 직업)
- 05번. 부산/울산/경남 (skip to 상세3)
- 06번. 대구/경북 (skip to 상세4)
- 07번. 광주/전남/전북 (skip to 상세5)
- 08번. 제주 (skip to 직업)

상세지역1. 그렇다면 선생님께서 현재 사시는 세부지역은 어디입니까?

- 01번. 경기
- 02번. 인천

상세지역2. 그렇다면 선생님께서 현재 사시는 세부지역은 어디입니까?

- 01번. 대전
- 02번. 충남
- 03번. 충북
- 04번. 세종

상세지역3. 그렇다면 선생님께서 현재 사시는 세부지역은 어디입니까?

- 01번. 부산
- 02번. 경남
- 03번. 울산

상세지역4. 그렇다면 선생님께서 현재 사시는 세부지역은 어디입니까?

- 01번. 대구
- 02번. 경북

상세지역5. 그렇다면 선생님께서 현재 사시는 세부지역은 어디입니까?

- 01번. 광주
- 02번. 전남
- 03번. 전북

직업. 선생님의 직업은 무엇입니까?

- 01번. 사무직
- 02번. 노동직
- 03번. 가정주부
- 04번. 자영업
- 05번. 학생
- 06번. 농업/축산업/임업/수산업
- 07번. 무직
- 08번. 기타

이념성향. 선생님께서는 스스로 생각하실 때 어떤 이념적 성향을 가졌다고 생각하십니까?

- 01번. 보수
- 02번. 중도
- 03번. 진보
- 04번. 잘 모르겠다

19대 대선투표. 선생님께서는 지난 대통령 선거에서 누구에게 투표하셨습니다? (보기 1~5번 무작위 배열)

- 01번. 문재인
- 02번. 홍준표
- 03번. 안철수
- 04번. 유승민
- 05번. 심상정
- 06번. 기타 후보
- 07번. 투표하지 않았다
- 08번. 잘 모르겠다

맺음말. 죄송합니다. 선생님께서는 조사대상자가 아닙니다. 감사합니다.

Ending. 오랜 시간동안 끝까지 응답해 주셔서 대단히 감사합니다. 지금까지 저희는 여론조사 전문기관 리얼미터였습니다.

## 리얼미터 정례 정치조사 (전화면접용)

안녕하십니까? 여론조사 전문기관 리얼미터입니다. 저희는 정치사회 분야 대국민 여론조사를 실시하고 있습니다. 바쁘시더라도 잠시만 시간을 내어주시면 감사하겠습니다. 리얼미터 전화번호는 02-780-9589입니다.

### ◆ 기초 문항 ◆


지역. 선생님께서는 현재 거주하고 계시는 지역은 어디입니까?

- |         |         |         |
|---------|---------|---------|
| 01번. 서울 | 02번. 경기 | 03번. 인천 |
| 04번. 대전 | 05번. 충남 | 06번. 충북 |
| 07번. 세종 | 08번. 강원 | 09번. 부산 |
| 10번. 경남 | 11번. 울산 | 12번. 대구 |
| 13번. 경북 | 14번. 광주 | 15번. 전남 |
| 16번. 전북 | 17번. 제주 |         |

연령. 현재, 선생님의 연령은 만으로 어떻게 되십니까?

- |                      |                      |             |
|----------------------|----------------------|-------------|
| 01번. 만 17세 이하 (조사중단) | 02번. 만 18세 이상 29세 이하 | 03번. 30대    |
| 04번. 40대             | 05번. 50대             | 06번. 60세 이상 |

성. [목소리로 판단] 01. 남성      02. 여성



### ◆ 정당 지지도 ◆

문1. 선생님께서는 다음 중 어느 정당을 지지하시거나 약간이라도 더 호감을 가지고 계십니까? (선택지 1~6번 로테이션)

- 01번. 더불어민주당
- 02번. 미래통합당
- 03번. 민생당
- 04번. 정의당
- 05번. 국민의당
- 06번. 열린민주당
- 07번. 기타정당
- 08번. 지지정당이 없다
- 09번. 모름/무응답

### ◆ 문재인 대통령 국정수행 평가 ◆

문2. 선생님께서는 현재 문재인 대통령의 국정수행에 대해 어떻게 평가하십니까?

- |                |                 |
|----------------|-----------------|
| 01번. 매우 잘하고 있다 | 02번. 잘하는 편이다    |
| 03번. 잘못하는 편이다  | 04번. 매우 잘못하고 있다 |
| 05번. 모름/무응답    |                 |



◆ 기초 문항 ◆

※ 이제 끝으로 통계처리를 위해 몇 가지 여쭙겠습니다 ※

직업. 선생님의 직업은 무엇입니까?

- |          |          |                    |
|----------|----------|--------------------|
| 01번. 사무직 | 02번. 노동직 | 03번. 가정주부          |
| 04번. 자영업 | 05번. 학생  | 06번. 농업/축산업/임업/수산업 |
| 07번. 무직  | 08번. 기타  |                    |

이념성향. 선생님께서는 스스로 생각하실 때 어떤 이념적 성향을 가졌다고 생각하십니까?

- |         |             |
|---------|-------------|
| 01번. 보수 | 02번. 중도     |
| 03번. 진보 | 04번. 모름/무응답 |

19대 대선투표. 선생님께서는 지난 대통령 선거에서 누구에게 투표하셨습니다? (보기 1~5번 무작위 배열)

- |               |             |
|---------------|-------------|
| 01번. 문재인      | 02번. 홍준표    |
| 03번. 안철수      | 04번. 유승민    |
| 05번. 심상정      | 06번. 기타 후보  |
| 07번. 투표하지 않았다 | 08번. 모름/무응답 |



끝까지 응답해 주셔서 감사합니다. 지금까지 여론조사 전문기관 리얼미터였습니다. 안녕히 계십시오.