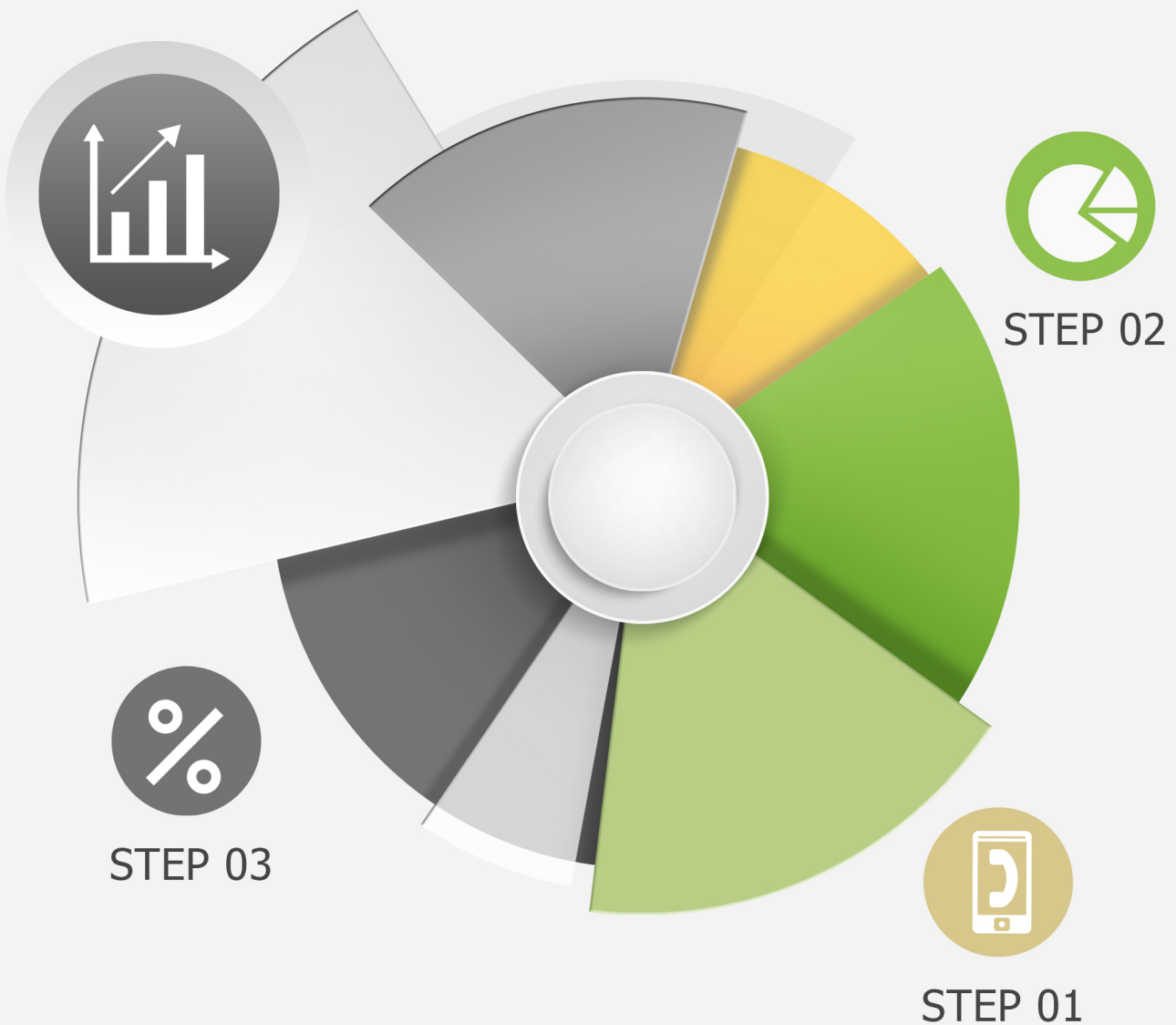


# 리얼미터 주중집계

2020년 4월 3주차 (4.13.~4.14.)



2020. 04. 14.

REALMETER

**제1장**

**조 사 개 요**

◆ 조사 설계

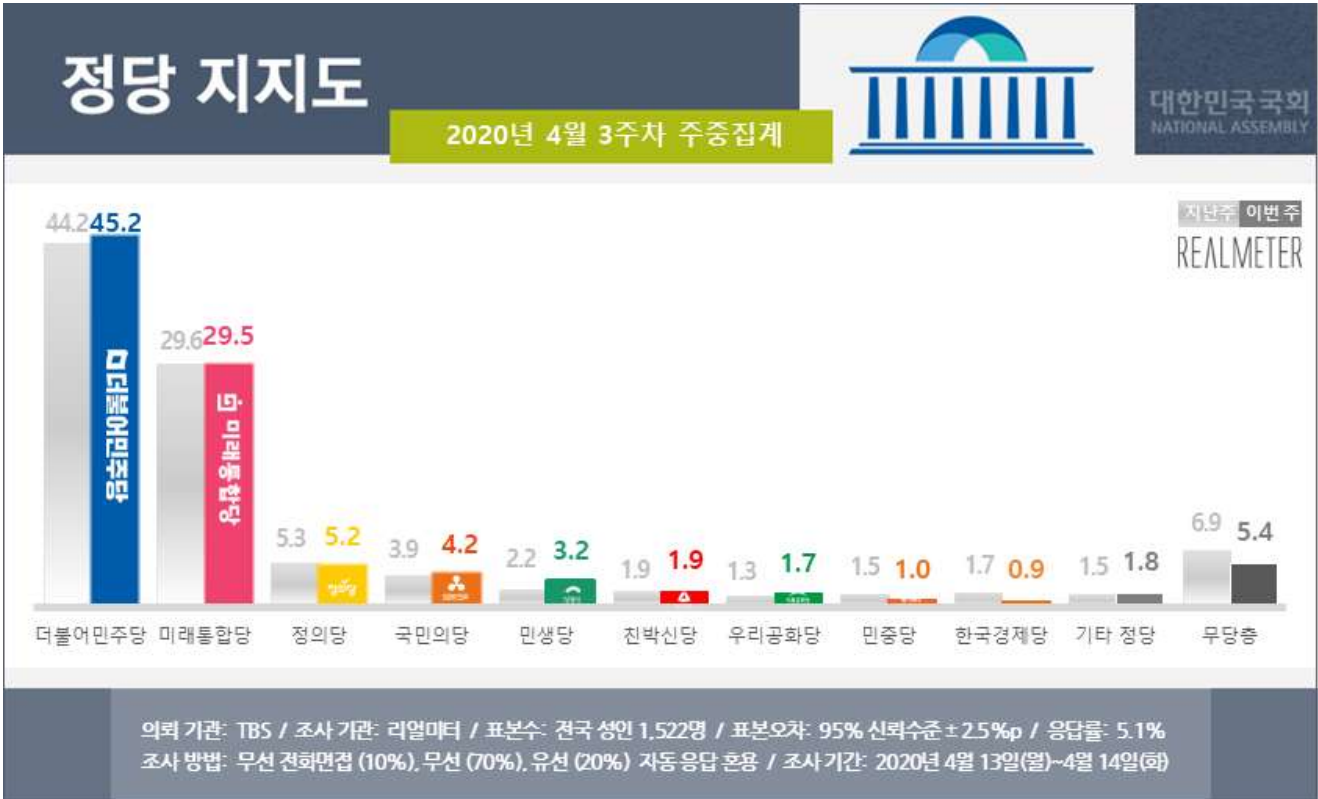
조사 의뢰자	TBS
조사 기관	(주)리얼미터
조사지역·대상 및 표본크기	전국 만 18세 이상 남녀 1,522명
조사 기간	2020년 4월 13일(월) ~ 4월 14일(화) (2일간)
조사 방법	무선 전화면접(10%), 무선(70%)·유선(20%) 자동응답 혼용
표본오차	95% 신뢰수준 ±2.5%p
응답률	<ul style="list-style-type: none"> <li>5.1% (총 통화 29,785명 중 1,522명 응답 완료)</li> <li>응답률 제고 목적 표집틀 확정 후 미수신 조사대상 2회 콜백</li> </ul>
표집방법	무선(80%)·유선(20%) 병행 무작위생성 표집틀을 통한 임의 전화걸기
가중값 산출 및 적용방법	성, 연령대, 권역별 가중 부여 (2020년 1월말 행정안전부 주민등록인구통계 기준), [ 립가중 ]

◆ 응답자 특성

구 분		조사완료		목표할당		가중값 배율
		사례수(명)	비율(%)	사례수(명)	비율(%)	
◆ 전 체 ◆		1522	100.0	1500	100.0	0.99
■ 성 ■	남 자	1013	66.6	746	49.7	0.74
	여 자	509	33.4	754	50.3	1.48
■ 연령대 ■	만 18세 이상 29세 이하	187	12.3	274	18.3	1.47
	30대	182	12.0	240	16.0	1.32
	40대	319	21.0	286	19.1	0.90
	50대	391	25.7	296	19.7	0.76
	60세 이상	443	29.1	404	26.9	0.91
■ 권역 ■	서울	374	24.6	288	19.2	0.77
	경기 / 인천	438	28.8	462	30.8	1.05
	대전/충청/세종	130	8.5	158	10.5	1.22
	강원	58	3.8	46	3.1	0.79
	부산/경남/울산	231	15.2	230	15.3	1.00
	대구 / 경북	126	8.3	148	9.9	1.17
	광주 / 전라	141	9.3	148	9.9	1.05
	제주	24	1.6	20	1.3	0.83

# 제2장 조사 결과

## ◆ 정당 지지도



문1. 선생님께서는 다음 중 어느 정당을 지지하시거나 약간이라도 더 호감을 가지고 계십니까? (선택지 1~9번 로테이션)

구분	사태수	민중당	미래통합당	민생당	정의당	우리공화당	민중당	한국경제당	국민의당	진박신당	기타 정당	없음	모름/무응답	무당층	계	
																조사원비기증금액 용
■ 전 체 ■	(1522)	(1500)	45.2	29.5	3.2	5.2	1.7	1.0	.9	4.2	1.9	1.8	3.6	1.8	5.4	100.0
■ 지역 ■																
서울	(374)	(288)	47.7	29.0	3.7	5.3	.6	.0	1.2	4.3	1.5	1.6	3.7	1.5	5.1	100.0
경기/인천	(438)	(462)	48.4	25.4	2.8	4.8	2.2	1.1	.2	4.2	2.5	3.0	4.0	1.4	5.3	100.0
대전/세종/충청	(130)	(158)	47.7	28.3	2.2	5.0	1.7	.6	1.1	2.8	1.0	2.8	4.3	2.6	6.9	100.0
강원	(58)	(46)	39.0	36.3	3.3	4.7	.0	1.3	1.8	5.7	.0	.0	1.0	7.0	7.9	100.0
부산/울산/경남	(231)	(230)	36.9	39.4	1.6	4.2	2.4	3.2	2.1	4.4	1.2	.4	3.3	.9	4.2	100.0
대구/경북	(126)	(148)	28.1	45.0	.8	8.1	2.8	.0	1.3	7.6	2.0	.9	1.4	2.0	3.3	100.0
광주/전라	(141)	(148)	60.1	11.9	8.7	4.6	.6	.4	.0	2.1	3.4	.8	4.9	2.7	7.6	100.0
제주	(24)	(20)	44.0	23.8	5.0	9.5	2.5	5.5	.0	.0	.0	.0	7.0	2.5	9.5	100.0
■ 시도 권 ■																
수도권	(812)	(750)	48.1	26.8	3.2	5.0	1.6	.7	.6	4.2	2.1	2.5	3.8	1.4	5.2	100.0
■ 성 별 ■																
남자	(1013)	(746)	43.4	32.6	2.8	4.3	1.9	.8	.4	4.4	2.4	.8	4.0	2.2	6.2	100.0
여자	(509)	(754)	47.0	26.4	3.5	6.1	1.5	1.2	1.4	4.0	1.4	2.7	3.3	1.5	4.7	100.0

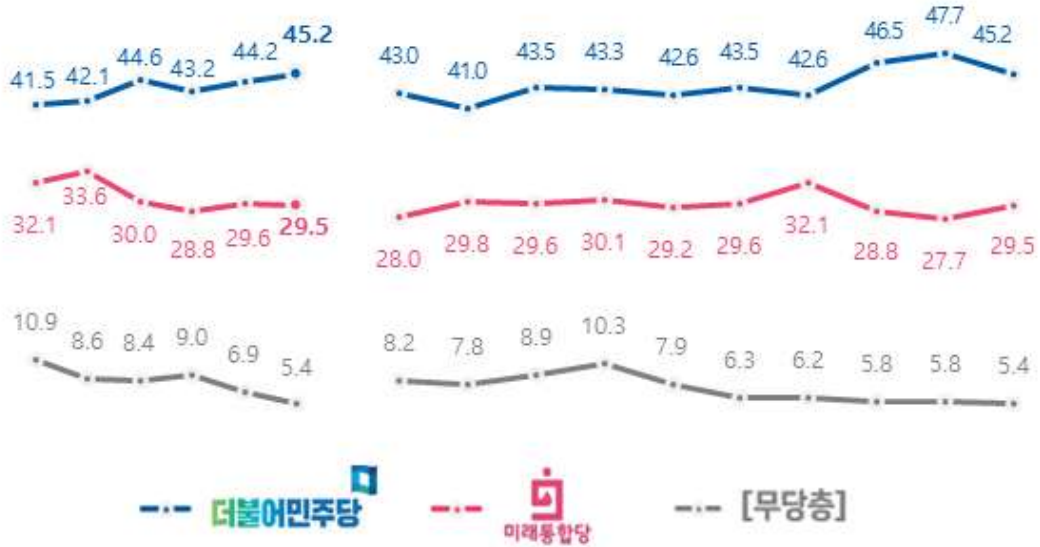
	사례수		민주당	미래통합당	민생당	정의당	우리공화당	민중당	한국경제당	국민의당	천박신당	기타 정당	없음	모름/무응답	무당층	계
	조사원료	기중접촉용	%	%	%	%	%	%	%	%	%	%	%	%	%	%
■ 전 체 ■	(1522)	(1500)	45.2	29.5	3.2	5.2	1.7	1.0	.9	4.2	1.9	1.8	3.6	1.8	5.4	100.0
□연 령 □																
18 ~ 29 세	(187)	(274)	44.2	25.3	4.0	4.3	.8	1.2	.0	5.4	1.1	3.8	8.9	.9	9.8	100.0
30 대	(182)	(240)	51.9	27.3	1.7	6.8	1.7	.5	.5	3.6	3.0	.6	2.2	.3	2.5	100.0
40 대	(319)	(286)	53.4	23.2	3.0	6.5	1.4	1.5	.0	3.8	1.4	1.5	2.3	2.0	4.3	100.0
50 대	(391)	(296)	44.3	30.4	2.8	5.2	2.2	1.0	.9	3.3	2.7	2.7	3.1	1.4	4.6	100.0
60 세 이 상	(443)	(404)	36.9	37.4	3.9	3.9	2.2	.9	2.4	4.8	1.4	.6	2.2	3.5	5.6	100.0
□국 정 평 가 □																
매우 잘 한다	(564)	(553)	84.6	2.0	.7	5.4	.2	.7	.5	1.3	1.5	1.4	1.2	.7	1.9	100.0
잘 하는 편	(276)	(283)	56.1	9.8	4.9	11.5	.7	1.0	.7	4.5	1.0	2.6	4.4	2.7	7.1	100.0
잘 못 하는 편	(177)	(175)	10.2	50.2	6.0	4.0	1.9	1.7	2.3	9.1	1.7	3.0	7.0	2.9	9.9	100.0
매우 잘못 함	(438)	(420)	4.4	71.8	4.0	.8	3.6	.3	.8	4.5	3.3	1.1	3.6	1.8	5.4	100.0
잘 한 다	(840)	(835)	74.9	4.6	2.1	7.5	.4	.8	.5	2.4	1.3	1.8	2.3	1.4	3.6	100.0
잘 못 한 다	(615)	(585)	6.1	65.5	4.6	1.8	3.1	.7	1.2	5.8	2.9	1.7	4.6	2.1	6.7	100.0
모름 / 무응답	(67)	(70)	23.1	19.8	4.2	6.9	6.1	7.0	2.6	12.0	.0	1.7	11.7	4.7	16.5	100.0
□이 념 성 향 □																
보 수	(324)	(297)	17.6	63.7	3.9	1.9	2.1	.2	1.3	1.8	2.0	1.1	3.3	.9	4.2	100.0
중 도	(504)	(486)	42.9	31.5	2.4	4.6	1.6	.6	.3	7.4	2.6	1.9	3.1	1.1	4.2	100.0
진 보	(439)	(485)	70.0	8.2	2.9	7.1	1.0	1.5	.6	1.9	1.2	2.6	2.1	.9	3.0	100.0
모름 / 무응답	(205)	(222)	33.2	25.7	4.4	6.9	3.1	2.1	2.4	5.2	1.7	.3	8.6	6.5	15.2	100.0
□직 업 □																
사 무 직	(383)	(367)	55.6	23.2	1.8	8.4	1.4	.6	.0	2.7	1.7	1.7	2.4	.7	3.1	100.0
노 동 직	(153)	(122)	47.0	27.4	2.7	4.0	2.0	2.7	.4	5.5	2.7	2.0	3.6	.0	3.6	100.0
가 정 주 부	(216)	(274)	43.4	33.6	5.3	3.3	.6	1.3	1.6	2.9	1.5	2.2	2.5	1.7	4.2	100.0
자 영 업 생	(343)	(301)	36.9	38.1	2.7	3.5	3.8	.3	2.2	5.4	2.1	1.5	1.8	1.6	3.4	100.0
학 생	(89)	(120)	49.2	18.8	3.0	3.8	.5	2.8	.0	5.1	1.7	2.4	10.1	2.6	12.7	100.0
농 립 업	(63)	(50)	31.1	33.9	4.1	2.6	1.5	3.4	.0	5.8	9.3	.0	2.2	6.3	8.5	100.0
무 직	(121)	(106)	36.3	31.0	2.3	5.8	3.0	.0	.0	5.1	.8	.0	8.1	7.5	15.5	100.0
기 타	(154)	(159)	46.2	27.7	4.5	6.7	.3	.4	1.2	4.8	.4	2.6	4.5	.5	5.0	100.0

◆ 정당 지지도 (일간집계)

정당 지지도 I. 주중·일간 변화 단위: %

■ 2020년 4월 3주차

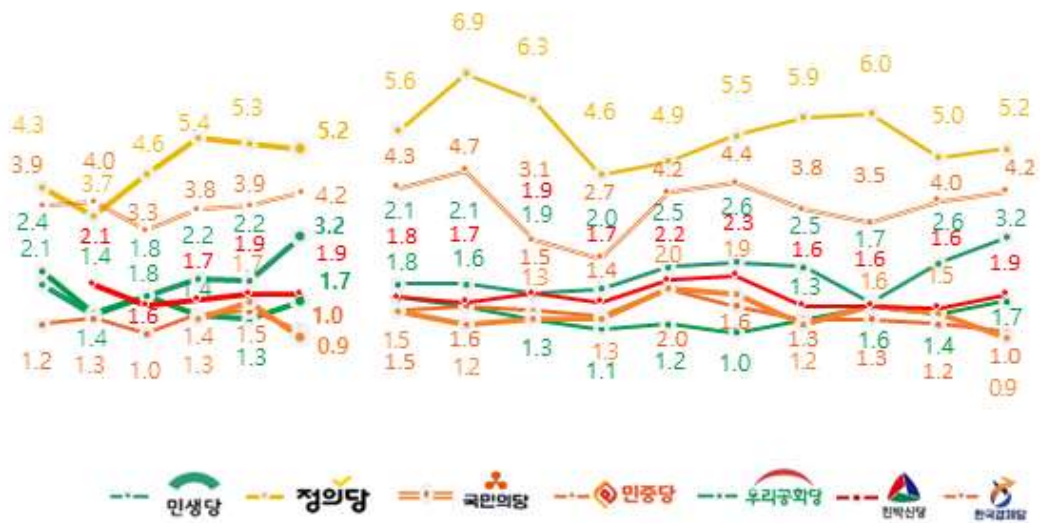
3월 3주	3월 4주	4월 1주	4월 2주	4월 3주	수 01	목 02	금 03	월 06	화 07	수 08	목 09	금 10	월 13	화 14
-------	-------	-------	-------	-------	------	------	------	------	------	------	------	------	------	------



정당 지지도 II. 주중·일간 변화 단위: %

■ 2020년 4월 3주차

3월 3주	3월 4주	4월 1주	4월 2주	4월 3주	수 01	목 02	금 03	월 06	화 07	수 08	목 09	금 10	월 13	화 14
-------	-------	-------	-------	-------	------	------	------	------	------	------	------	------	------	------



	사례수		민주당	미래 통합당	민생당	정의당	우리 공화당	민중당	한국 경제당	국민의당	천박신당	기타 정당	없음	모름/ 무응답	무당층	계
	조사원료	가중값 적용	%	%	%	%	%	%	%	%	%	%	%	%	%	%
4/1(수)	(1008)	(1000)	43.0	28.0	2.1	5.6	1.8	1.5	1.5	4.3	1.8	2.3	6.3	1.9	8.2	100.0
4/2(목)	(1004)	(1000)	41.0	29.8	2.1	6.9	1.6	1.6	1.2	4.7	1.7	1.6	6.0	1.8	7.8	100.0
4/3(금)	(1007)	(1000)	43.5	29.6	1.9	6.3	1.3	1.5	1.3	3.1	1.9	.6	6.8	2.1	8.9	100.0
4/6(월)	(1008)	(1000)	43.3	30.1	2.0	4.6	1.1	1.4	1.3	2.7	1.7	1.4	8.3	2.0	10.3	100.0
4/7(화)	(1006)	(1000)	42.6	29.2	2.5	4.9	1.2	2.0	2.0	4.2	2.2	1.3	5.8	2.1	7.9	100.0
4/8(수)	(1004)	(1000)	43.5	29.6	2.6	5.5	1.0	1.6	1.9	4.4	2.3	1.4	4.5	1.7	6.3	100.0
4/9(목)	(1013)	(1000)	42.6	32.1	2.5	5.9	1.3	1.3	1.2	3.8	1.6	1.6	4.7	1.5	6.2	100.0
4/10(금)	(1013)	(1000)	46.5	28.8	1.7	6.0	1.6	1.3	1.6	3.5	1.6	1.5	4.3	1.6	5.8	100.0
4/13(월)	(1263)	(1000)	47.7	27.7	2.6	5.0	1.4	1.2	1.5	4.0	1.6	1.6	4.4	1.4	5.8	100.0
4/14(화)	(1522)	(1500)	45.2	29.5	3.2	5.2	1.7	1.0	.9	4.2	1.9	1.8	3.6	1.8	5.4	100.0

※ 일일 지표는 2-days-rolling

◆ 문재인 대통령 국정수행 평가



의뢰 기관: TBS / 조사 기관: 리얼미터 / 표본수: 전국 성인 1,522명 / 표본오차: 95% 신뢰수준 ± 2.5%p / 응답률: 5.1%  
 조사 방법: 무선전화면접 (10%), 무선 (70%), 유선 (20%) 자동 응답 혼용 / 조사 기간: 2020년 4월 13일(월)~4월 14일(화)

REALMETER

문3. 선생님께서는 현재 문재인 대통령의 국정수행에 대해 어떻게 평가하십니까? (선택지 1~4번 순·역순 배열)

구분	사례 수	가중값 적용	① 매우 잘한다	② 잘하는 편	③ 잘못하는 편	④ 매우 잘 못함	⑤ 잘한다 (①+②)	⑥ 잘못한다 (③+④)	모름 / 무응답	계
			%	%	%	%	%	%		
■ 전 체 ■	(1522)	(1500)	36.8	18.8	11.7	28.0	55.7	39.7	4.6	100.0
■ 지역1 ■										
서울	(374)	(288)	40.2	14.7	11.1	28.7	54.9	39.8	5.3	100.0
경기/인천	(438)	(462)	36.8	21.9	9.5	28.0	58.7	37.5	3.7	100.0
대전/세종/충청	(130)	(158)	35.9	19.2	18.4	19.3	55.1	37.7	7.2	100.0
강원	(58)	(46)	37.8	18.6	12.3	29.4	56.4	41.7	1.9	100.0
부산/울산/경남	(231)	(230)	31.2	13.8	12.6	36.6	45.0	49.1	5.9	100.0
대구/경북	(126)	(148)	26.2	14.8	14.5	42.6	40.9	57.1	2.0	100.0
광주/전라	(141)	(148)	50.4	29.3	4.9	9.9	79.7	14.7	5.6	100.0
제주	(24)	(20)	38.5	16.1	33.5	11.9	54.6	45.4	.0	100.0
■ 지역2 ■										
수도권	(812)	(750)	38.1	19.2	10.1	28.3	57.3	38.4	4.3	100.0
■ 성별 ■										
남자	(1013)	(746)	34.4	18.3	12.1	31.3	52.6	43.5	3.9	100.0
여자	(509)	(754)	39.3	19.4	11.2	24.7	58.7	35.9	5.4	100.0



	사례 수	조사완료 가중값적용	①매우	②잘하는	③잘못하	④매우	⑤잘한다	⑥잘못한	모름/ 무응답	계
			잘한다	편	는 편	잘 못함	다 ((①+②)  (③+④))			
			%	%	%	%	%	%	%	%
■ 전 체 ■	(1522)	(1500)	36.8	18.8	11.7	28.0	55.7	39.7	4.6	100.0
■ 연 령 ■										
18 ~ 29 세	(187)	(274)	36.0	17.7	12.7	28.0	53.7	40.8	5.5	100.0
30 대	(182)	(240)	37.1	23.2	6.2	31.4	60.3	37.6	2.1	100.0
40 대	(319)	(286)	51.5	13.3	7.2	25.1	64.8	32.3	2.9	100.0
50 대	(391)	(296)	40.7	15.6	11.0	29.0	56.2	39.9	3.8	100.0
60 세 이 상	(443)	(404)	24.1	23.3	17.9	27.4	47.4	45.2	7.3	100.0
■ 지 지 정 당 ■										
민 주 정 당	(684)	(678)	68.9	23.4	2.6	2.7	92.3	5.4	2.4	100.0
미 래 통 합 당	(465)	(442)	2.5	6.3	19.9	68.2	8.7	88.1	3.1	100.0
민 생 당	(47)	(48)	7.8	29.1	22.1	34.9	36.9	57.0	6.1	100.0
정 의 당	(75)	(78)	38.6	41.7	8.9	4.5	80.3	13.5	6.2	100.0
우 리 공 화 당	(27)	(26)	3.9	8.1	13.3	58.2	12.0	71.5	16.5	100.0
민 중 당	(14)	(15)	23.3	17.7	18.9	8.5	41.0	27.5	31.6	100.0
한 국 경 제 당	(12)	(13)	18.8	14.4	29.6	23.6	33.2	53.2	13.6	100.0
국 민 의 당	(63)	(63)	11.3	20.3	25.2	29.9	31.7	55.1	13.2	100.0
친 박 신 당	(30)	(28)	29.2	10.2	10.8	49.8	39.4	60.6	.0	100.0
기 타 정 당	(22)	(26)	29.4	28.3	19.9	17.9	57.7	37.8	4.5	100.0
없 음	(52)	(54)	11.7	23.0	22.6	27.7	34.7	50.3	15.0	100.0
모 름 / 무 응 답	(31)	(27)	14.5	27.7	18.4	27.4	42.1	45.8	12.1	100.0
무 당 층	(83)	(82)	12.6	24.5	21.2	27.6	37.2	48.8	14.0	100.0
■ 이 념 성 향 ■										
보 수	(324)	(297)	14.4	6.8	16.0	59.0	21.2	75.0	3.8	100.0
중 도	(504)	(496)	31.3	21.7	13.6	30.5	53.0	44.1	2.9	100.0
진 보	(489)	(485)	63.9	20.2	6.2	7.7	84.1	13.9	2.0	100.0
모 름 / 무 응 답	(205)	(222)	20.4	25.6	13.3	25.4	46.0	38.8	15.3	100.0
■ 직 업 ■										
사 무 직	(383)	(367)	51.4	16.1	8.5	22.7	67.5	31.2	1.3	100.0
노 동 직	(153)	(122)	36.0	19.4	11.6	29.9	55.5	41.5	3.0	100.0
가 정 주 부	(216)	(274)	32.6	19.0	15.3	28.0	51.7	43.2	5.1	100.0
자 영 업	(343)	(301)	31.6	14.4	12.2	39.4	46.0	51.6	2.4	100.0
학 생	(89)	(120)	29.1	28.2	13.3	20.5	57.3	33.8	8.9	100.0
농 립 어 업	(63)	(50)	27.0	31.2	10.4	27.7	58.2	38.2	3.7	100.0
무 직	(121)	(106)	25.6	22.3	14.5	29.2	48.0	43.7	8.3	100.0
기 타	(154)	(159)	37.5	19.5	9.1	22.1	57.0	31.3	11.8	100.0

◆문재인 대통령 국정수행 평가 [일간집계]

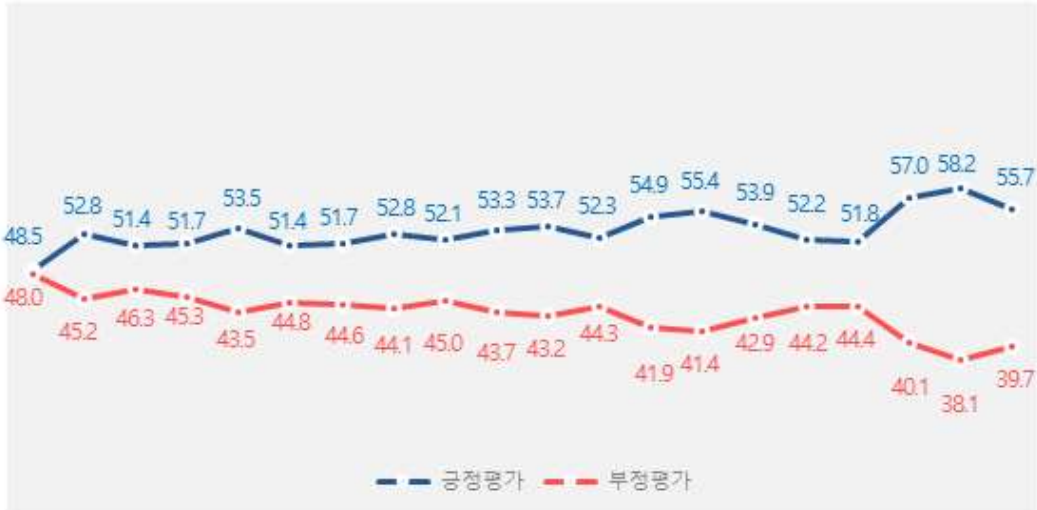
문재인 대통령 국정수행 평가 일간 변화

단위: %

■ 2020년 4월 3주차

수 목 금 월 화 수 목 금 월 화 수 목 금 월 화 수 목 금 월 화

18 19 20 23 24 25 26 27 30 31 01 02 03 6 7 8 9 10 13 14



조사완료	가중값 적용	사례수	①매우 잘함	②잘하는 편	③잘못하 는 편	④매우 잘못함	●잘한다 (①+②)	●잘못하 다 (③+④)	모름/ 무응답	계
			%	%	%	%	%	%	%	%
3/18(수)	(1001)	(1000)	31.3	17.2	12.7	35.3	48.5	48.0	3.5	100.0
3/19(목)	(1005)	(1000)	34.5	18.3	12.5	32.7	52.8	45.2	2.0	100.0
3/20(금)	(1006)	(1000)	32.3	19.1	13.0	33.3	51.4	46.3	2.3	100.0
3/23(월)	(1007)	(1000)	31.7	20.0	12.5	32.8	51.7	45.3	3.0	100.0
3/24(화)	(1007)	(1000)	34.7	18.8	12.2	31.3	53.5	43.5	3.0	100.0
3/25(수)	(1012)	(1000)	33.0	18.4	13.7	31.2	51.4	44.8	3.7	100.0
3/26(목)	(1018)	(1000)	33.2	18.5	13.0	31.6	51.7	44.6	3.7	100.0
3/27(금)	(1013)	(1000)	35.9	16.9	12.0	32.1	52.8	44.1	3.1	100.0
3/30(월)	(1012)	(1000)	34.7	17.3	14.6	30.5	52.1	45.0	2.9	100.0
3/31(화)	(1014)	(1000)	33.2	20.1	12.9	30.8	53.3	43.7	2.9	100.0
4/1(수)	(1008)	(1000)	32.0	21.7	11.5	31.7	53.7	43.2	3.1	100.0
4/2(목)	(1004)	(1000)	33.1	19.2	11.8	32.5	52.3	44.3	3.4	100.0
4/3(금)	(1007)	(1000)	35.2	19.8	10.6	31.3	54.9	41.9	3.2	100.0
4/6(월)	(1008)	(1000)	35.6	19.8	11.9	29.6	55.4	41.4	3.2	100.0
4/7(화)	(1006)	(1000)	35.6	18.3	12.7	30.2	53.9	42.9	3.1	100.0
4/8(수)	(1004)	(1000)	34.6	17.6	11.3	32.9	52.2	44.2	3.6	100.0
4/9(목)	(1013)	(1000)	34.3	17.5	12.3	32.2	51.8	44.4	3.8	100.0
4/10(금)	(1013)	(1000)	37.7	19.3	13.4	26.7	57.0	40.1	2.9	100.0
4/13(월)	(1263)	(1000)	38.0	20.1	11.8	26.3	58.2	38.1	3.8	100.0
4/14(화)	(1522)	(1500)	36.8	18.8	11.7	28.0	55.7	39.7	4.6	100.0

## 리얼미터 정례 정치조사 (자동응답용)

안녕하십니까? 여론조사 전문기관 리얼미터입니다. 저희는 정치사회 분야와 관련해 여론조사를 실시하고 있습니다. 짧은 조사이오니 잠시만 시간을 내주시면 고맙겠습니다. 리얼미터 전화번호는 02-761-8055입니다.

### ◆ 기초 문항 ◆

성. 선생님이 남성이면 1번, 여성이면 2번을 눌러 주십시오.

연령. 선생님의 연령이 올해 만으로 17세 이하이면 1번(☞ **맷음말**), 18~29세면 2번, 30대면 3번, 40대면 4번, 50대면 5번, 60대 이상은 6번을 눌러주십시오.



### ◆ 정당 지지도 ◆

문1. 선생님께서는 다음 중 어느 정당을 지지하시거나 약간이라도 더 호감을 가지고 계십니까? (**선택지 1~9번 로테이션**)

- 01번. 더불어민주당
- 02번. 미래통합당
- 03번. 민생당
- 04번. 정의당
- 05번. 우리공화당
- 06번. 민중당
- 07번. 한국경제당
- 08번. 국민의당
- 09번. 친박신당
- 10번. 기타정당
- 11번. 지지정당이 없다
- 12번. 잘 모르겠다

### ◆ 문재인 대통령 국정수행 평가 ◆

문2. 선생님께서는 현재 문재인 대통령의 국정수행에 대해 어떻게 평가하십니까? (**선택지 1~4번 순·역순 배열**)

- 01번. 매우 잘하고 있다
- 02번. 잘하는 편이다
- 03번. 잘못하는 편이다
- 04번. 매우 잘못하고 있다
- 05번. 잘 모르겠다



### ◆ 기초 문항 ◆

※ 이제 끝으로 통계처리를 위해 몇 가지 여쭙겠습니다 ※

지역. 선생님께서 현재 거주하고 계시는 지역은 어디입니까?

- 01번. 서울(skip to 직업)
- 02번. 경기/인천(skip to 상제1)
- 03번. 대전/충청/세종(skip to 상제2)
- 04번. 강원 (skip to 직업)
- 05번. 부산/울산/경남(skip to 상제3)
- 06번. 대구/경북(skip to 상제4)
- 07번. 광주/전남/전북(skip to 상제5)
- 08번. 제주 (skip to 직업)

상제지역1. 그렇다면 선생님께서 현재 사시는 세부지역은 어디입니까?

- 01번. 경기
- 02번. 인천

상세지역2. 그렇다면 선생님께서 현재 사시는 세부지역은 어디십니까?

- 01번. 대전
- 02번. 충남
- 03번. 충북
- 04번. 세종

상세지역3. 그렇다면 선생님께서 현재 사시는 세부지역은 어디십니까?

- 01번. 부산
- 02번. 경남
- 03번. 울산

상세지역4. 그렇다면 선생님께서 현재 사시는 세부지역은 어디십니까?

- 01번. 대구
- 02번. 경북

상세지역5. 그렇다면 선생님께서 현재 사시는 세부지역은 어디십니까?

- 01번. 광주
- 02번. 전남
- 03번. 전북

직업. 선생님의 직업은 무엇입니까?

- 01번. 사무직
- 02번. 노동직
- 03번. 가정주부
- 04번. 자영업
- 05번. 학생
- 06번. 농업/축산업/임업/수산업
- 07번. 무직
- 08번. 기타

이념성향. 선생님께서 스스로 생각하실 때 어떤 이념적 성향을 가졌다고 생각하십니까?

- 01번. 보수
- 02번. 중도
- 03번. 진보
- 04번. 잘 모르겠다

19대 대선투표. 선생님께서 지난 대통령 선거에서 누구에게 투표하셨습니다? (보기 1~5번 무작위 배열)

- 01번. 문재인
- 02번. 홍준표
- 03번. 안철수
- 04번. 유승민
- 05번. 심상정
- 06번. 기타 후보
- 07번. 투표하지 않았다
- 08번. 잘 모르겠다

**맺음말.** 죄송합니다. 선생님께서 조사대상자가 아닙니다. 감사합니다.

**Ending.** 오랜 시간동안 끝까지 응답해 주셔서 대단히 감사합니다. 지금까지 저희는 여론조사 전문기관 리얼미터였습니다.



◆ 기초 문항 ◆

※ 이제 끝으로 통계처리를 위해 몇 가지 여쭙겠습니다 ※

직업. 선생님의 직업은 무엇입니까?

- 01번. 사무직
- 04번. 자영업
- 07번. 무직

- 02번. 노동직
- 05번. 학생
- 08번. 기타

- 03번. 가정주부
- 06번. 농업/축산업/임업/수산업

이념성향. 선생님께서는 스스로 생각하실 때 어떤 이념적 성향을 가졌다고 생각하십니까?

- 01번. 보수
- 02번. 중도
- 03번. 진보
- 04번. 모름/무응답

19대 대선투표. 선생님께서는 지난 대통령 선거에서 누구에게 투표하셨습니다? (보기 1~5번 무작위 배열)

- 01번. 문재인
- 02번. 홍준표
- 03번. 안철수
- 04번. 유승민
- 05번. 심상정
- 06번. 기타 후보
- 07번. 투표하지 않았다
- 08번. 모름/무응답



끝까지 응답해 주셔서 감사합니다. 지금까지 여론조사 전문기관 리얼미터였습니다. 안녕히 계십시오.