

오마이뉴스 현안조사

고위공직자범죄수사처 설치에 대한 국민여론

2019. 3. 26



REALMETER

제1장

조사 개요

◆ 조사 설계

조사대상	전국 만 19세 이상 남녀
조사기간	2019년 3월 26일(화)
표 본 수	최종 응답 502명
응답률	<ul style="list-style-type: none"> ■ 6.3% (총 통화 7,918명 중 502명 응답 완료) ■ 응답률 제고 목적 표집틀 확정 후 미수신 조사대상 3회 콜백
표본오차	95%신뢰수준 ±4.4%p
표집방법	무선 전화면접(10%), 무선(70%)·유선(20%) 자동응답 혼용 무작위생성 표집틀을 통한 임의 전화걸기
통계보정	2019년 1월말 행안부 국가인구통계에 따른 성, 연령, 권역별 사후 가중
조사방법	무선 전화면접(10%)·무선(70%)·유선(20%) 자동응답(ARS) 혼용 방식
실사기관	(주)리얼미터

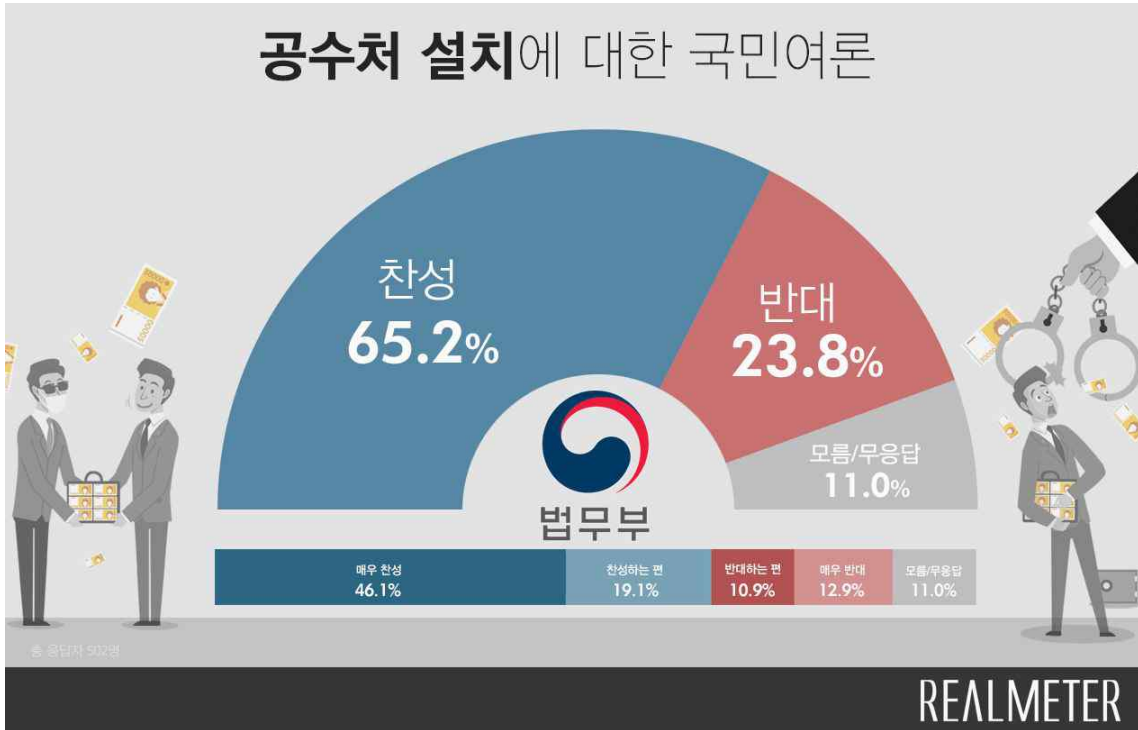
◆ 응답자 특성

구 분		조사완료		목표할당		가중값 배율
		사례수(명)	비율(%)	사례수(명)	비율(%)	
◆ 전 체 ◆		502	100.0	500	100.0	1.00
■ 성 ■	남 자	333	66.3	248	49.6	0.74
	여 자	169	33.7	252	50.4	1.49
■ 연령 ■	19세 이상 29세 이하	57	11.4	86	17.2	1.51
	30대	57	11.4	84	16.8	1.47
	40대	94	18.7	99	19.8	1.05
	50대	133	26.5	100	20.0	0.75
	60세 이상	161	32.1	131	26.2	0.81
■ 지역 ■	서울	117	23.3	97	19.4	0.83
	경기 / 인천	146	29.1	152	30.4	1.04
	대전/충청/세종	45	9.0	53	10.6	1.18
	강원	16	3.2	15	3.0	0.94
	부산/경남/울산	70	13.9	77	15.4	1.10
	대구 / 경북	57	11.4	50	10.0	0.88
	광주 / 전라	47	9.4	50	10.0	1.06
	제주	4	.8	6	1.2	1.50

제2장

조사 결과

◆ 공수처 설치에 대한 국민여론

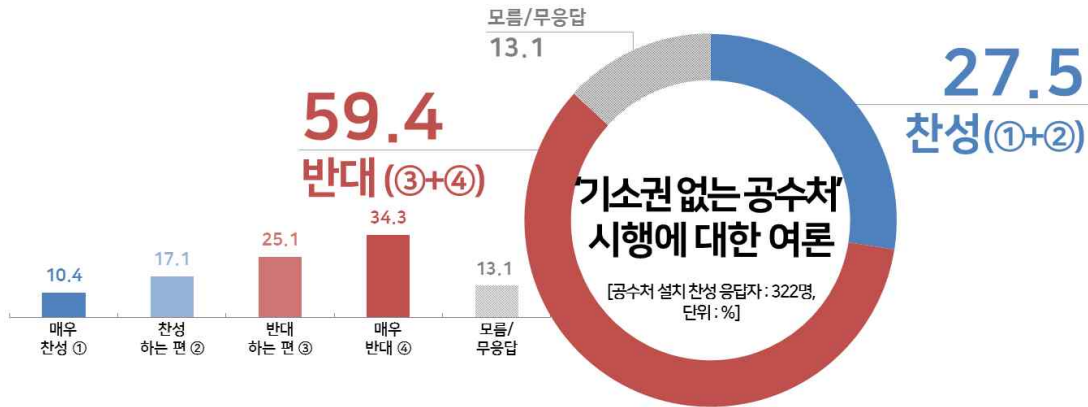


문3. 재작년 9월 법무·검찰개혁위원회는 대통령, 국회의원, 판·검사, 고위 공무원과 경찰 등의 범죄를 독립적으로 수사하고, 기소권과 공소 유지권을 가지는 이른바 ‘고위공직자범죄수사처’ 설치 권고안을 발표한 바 있습니다. 선생님께서는 고위공직자범죄수사처를 설치하는 데 대하여 어떻게 생각하십니까? (선택지 1~4번 순·역순 배열)

	사례수	매우 찬성 ①	찬성하는 편 ②	반대하는 편 ③	매우 반대 ④	찬성 (①+②)	반대 (③+④)	모름/무응답	계	
										%
■ 전 체 ■	(502)	(500)	46.1	19.1	10.9	12.9	65.2	23.8	11.0	100.0
■ 지역 ■										
서 울 (117)	(97)	48.3	19.3	8.9	15.9	67.6	24.8	7.5	100.0	
경 기 인 천 (146)	(152)	45.4	20.6	9.1	13.0	65.9	22.1	11.9	100.0	
대전/충청/세종 (45)	(53)	53.9	21.0	15.5	5.8	74.9	21.3	3.8	100.0	
강 원 (16)	(15)	33.9	29.4	.0	14.7	63.3	14.7	21.9	100.0	
부산/경남/울산 (70)	(77)	37.4	15.6	12.2	16.8	53.0	29.0	18.0	100.0	
대구/경북 (57)	(50)	39.4	16.0	17.6	10.9	55.4	28.5	16.1	100.0	
광 주 전 라 (47)	(50)	57.3	20.2	11.1	7.5	77.5	18.6	3.9	100.0	
제주 (4)	(6)	69.0	.0	.0	31.0	69.0	31.0	.0	100.0	
■ 시도 역 ■										
수 도 권 (263)	(249)	46.5	20.1	9.0	14.1	66.6	23.2	10.2	100.0	
■ 성 별 ■										
남 자 (333)	(248)	47.5	19.4	11.1	15.5	66.9	26.5	6.6	100.0	
여 자 (169)	(252)	44.8	18.9	10.7	10.4	63.7	21.1	15.2	100.0	

	사례수		매우 찬성 ①	찬성하는 편 ②	반대하는 편 ③	매우 반대 ④	찬성 ((1+2))	반대 ((3+4))	모름/무응답	계
	조사원료	목표할당	%	%	%	%	%	%	%	%
■ 전 체 ■	(502)	(500)	46.1	19.1	10.9	12.9	65.2	23.8	11.0	100.0
■연 령 ■										
19 ~ 29세	(57)	(86)	37.8	30.8	10.3	12.0	68.6	22.3	9.1	100.0
30대	(57)	(84)	44.5	21.7	12.0	5.2	66.2	17.2	16.6	100.0
40대	(94)	(99)	68.5	11.4	8.7	10.7	79.9	19.4	.8	100.0
50대	(133)	(100)	45.1	17.1	13.4	16.7	62.2	30.1	7.7	100.0
60세 이상	(161)	(131)	36.7	17.2	10.4	17.2	53.9	27.6	18.5	100.0
■지 지 정 당 ■										
민주당	(182)	(192)	78.0	10.7	3.9	2.0	88.7	5.9	5.4	100.0
자유한국당	(168)	(157)	15.9	18.2	23.9	31.0	34.1	54.9	11.0	100.0
바른미래당	(33)	(32)	29.9	18.5	18.0	7.6	48.4	25.6	25.9	100.0
민주평화당	(10)	(7)	42.0	7.0	16.8	25.6	49.0	42.4	8.6	100.0
정의당	(37)	(35)	73.2	20.5	2.2	1.8	93.7	3.9	2.4	100.0
기타 정당	(9)	(9)	49.2	38.7	.0	12.0	88.0	12.0	.0	100.0
없음	(50)	(53)	19.8	43.0	2.2	11.5	62.7	13.7	23.6	100.0
모름/무응답	(13)	(15)	18.8	44.4	3.7	.0	63.3	3.7	33.1	100.0
무당층	(63)	(68)	19.6	43.3	2.5	8.9	62.8	11.5	25.7	100.0
■국 정 평 가 ■										
매우 잘 한다	(102)	(104)	91.9	4.0	.9	2.1	95.9	3.0	1.1	100.0
잘 하는 편	(117)	(122)	62.2	26.5	5.0	1.2	88.7	6.2	5.1	100.0
잘 못 하는 편	(79)	(77)	31.0	32.4	17.5	3.6	63.4	21.1	15.5	100.0
매우 잘 못 함	(182)	(172)	16.9	17.0	17.8	33.1	33.9	50.9	15.2	100.0
잘 한다	(219)	(226)	75.9	16.1	3.1	1.6	92.0	4.7	3.3	100.0
잘 못 한다	(261)	(249)	21.2	21.8	17.7	24.0	43.1	41.7	15.3	100.0
모름/무응답	(22)	(25)	24.7	19.6	13.8	5.0	44.3	18.7	37.0	100.0
■이 념 성 향 ■										
보수	(116)	(108)	21.1	15.9	17.7	30.4	37.1	48.1	14.9	100.0
중도	(195)	(184)	46.3	21.5	12.6	12.4	67.8	25.0	7.2	100.0
진보	(134)	(149)	69.5	18.3	2.6	4.6	87.8	7.2	5.0	100.0
모름/무응답	(57)	(59)	32.3	19.8	14.2	3.5	52.1	17.7	30.2	100.0
■직 업 ■										
사무직	(124)	(133)	58.7	15.3	8.7	12.6	74.0	21.4	4.6	100.0
노동직	(52)	(42)	41.3	24.0	16.2	11.1	65.3	27.3	7.4	100.0
가정주부	(72)	(85)	42.6	15.6	9.3	14.0	58.2	23.3	18.5	100.0
자영업	(114)	(105)	48.1	18.1	10.8	14.3	66.1	25.1	8.8	100.0
학생	(28)	(36)	32.1	42.2	10.1	10.4	74.3	20.5	5.1	100.0
농림어업	(17)	(13)	33.4	18.2	16.9	17.3	51.6	34.2	14.2	100.0
무직	(47)	(38)	28.9	20.3	17.3	11.7	49.3	29.0	21.7	100.0
기타	(48)	(47)	45.2	16.1	9.3	11.8	61.3	21.1	17.6	100.0

◆ ‘기소권 없는 공수처’에 대한 여론 (공수처 설치 ‘찬성’ 응답자)



문4. (문3의 1번 또는 2번 응답자만) 정치권 일각에는 고위공직자범죄수사처에 기소권은 부여하지 말고 검찰에 그대로 두자는 주장이 있습니다. 이와 같은 주장에 대해서는 어떻게 생각하십니까? (선택지 1~4번 순·역순 배열)

조사원료	목표할당	사태수								계
		매우 찬성 ①	찬성하는 편 ②	반대하는 편 ③	매우 반대 ④	찬성 (①+②)	반대 (③+④)	모름/무응답		
		%	%	%	%	%	%	%	%	
전체	(322)	(326)	10.4	17.1	25.1	34.3	27.5	59.4	13.1	100.0
지역										
서울	(73)	(66)	9.1	22.9	23.7	36.9	32.0	60.6	7.4	100.0
경기/인천	(96)	(100)	9.9	14.3	29.4	33.2	24.1	62.6	13.3	100.0
대전/충청/세종	(33)	(40)	13.5	12.4	8.2	45.7	25.8	53.8	20.3	100.0
강원	(10)	(9)	5.9	18.9	51.4	23.8	24.8	75.2	.0	100.0
부산/경남/울산	(36)	(41)	8.2	14.2	28.6	30.1	22.4	58.6	18.9	100.0
대구/경북	(32)	(28)	12.8	14.2	29.3	25.2	27.0	54.5	18.5	100.0
광주/전라	(39)	(39)	13.4	26.0	23.1	27.8	39.4	50.9	9.7	100.0
제주	(3)	(4)	.0	.0	.0	100.0	.0	100.0	.0	100.0
수도권	(169)	(166)	9.6	17.7	27.1	34.6	27.3	61.8	11.0	100.0
성별										
남자	(217)	(166)	9.1	17.2	21.3	43.7	26.3	65.0	8.7	100.0
여자	(105)	(161)	11.6	17.0	29.0	24.6	28.7	53.6	17.7	100.0
연령										
19 ~ 29세	(37)	(59)	15.3	20.0	29.8	23.4	35.3	53.2	11.5	100.0
30대	(39)	(56)	1.7	8.5	29.9	51.6	10.2	81.5	8.3	100.0
40대	(75)	(79)	4.7	5.5	21.9	53.7	10.3	75.6	14.1	100.0
50대	(84)	(62)	9.5	27.7	25.0	27.9	37.1	53.0	9.9	100.0
60세 이상	(87)	(71)	20.2	25.2	20.9	13.8	45.4	34.6	20.0	100.0

	사례수		매우 찬성 ①	찬성하는 편 ②	반대하는 편 ③	매우 반대 ④	찬성 ①+②	반대 ③+④	모름/무응답	계
	조사완료	목표할당	%	%	%	%	%	%	%	%
■ 전 체 ■	(322)	(326)	10.4	17.1	25.1	34.3	27.5	59.4	13.1	100.0
■ 지지 정당 ■										
민 주 당	(163)	(170)	9.6	11.9	22.3	47.6	21.5	69.9	8.6	100.0
자 유 한 국 당	(58)	(54)	22.0	28.5	19.5	17.0	50.5	36.5	13.0	100.0
바 른 미 래 당	(16)	(16)	.0	18.5	51.4	23.6	18.5	75.0	6.5	100.0
민 주 평 화 당	(6)	(4)	18.9	17.6	31.6	31.9	36.5	63.5	.0	100.0
정 의 당	(34)	(33)	4.6	15.3	19.4	41.8	19.9	61.2	18.9	100.0
기 타 정 당	(7)	(8)	8.3	7.7	40.8	.0	15.9	40.8	43.3	100.0
없	(30)	(33)	8.9	22.6	41.4	8.2	31.5	49.6	19.0	100.0
모름 / 무응답	(8)	(9)	.0	38.9	10.1	5.4	38.9	15.6	45.6	100.0
무 당 층	(38)	(42)	6.9	26.2	34.5	7.6	33.1	42.1	24.8	100.0
■ 국 정 평 가 ■										
매 우 잘 한 다	(98)	(100)	12.2	4.3	20.4	55.1	16.6	75.5	7.9	100.0
잘 하 는 편	(102)	(108)	7.5	17.0	32.8	31.7	24.5	64.5	11.0	100.0
잘 못 하는 편	(47)	(49)	7.6	23.0	30.0	18.9	30.6	48.9	20.5	100.0
매 우 잘 못 함	(63)	(58)	16.8	33.7	15.7	17.9	50.6	33.6	15.8	100.0
잘 한 다	(200)	(208)	9.8	10.9	26.9	42.9	20.7	69.8	9.5	100.0
잘 못 한 다	(110)	(107)	12.6	28.8	22.3	18.3	41.4	40.6	18.0	100.0
모름 / 무응답	(12)	(11)	.0	20.3	18.8	27.1	20.3	45.9	33.8	100.0
■ 이 념 성 향 ■										
보 수	(46)	(40)	20.9	24.7	10.0	26.2	45.6	36.2	18.2	100.0
중 도	(130)	(125)	6.6	16.3	36.1	31.3	22.9	67.4	9.7	100.0
진 보	(116)	(131)	10.2	11.3	23.0	44.9	21.5	67.9	10.7	100.0
모름 / 무응답	(30)	(31)	13.1	35.2	8.8	12.1	48.3	20.9	30.8	100.0
■ 직 업 ■										
사 무 직	(91)	(99)	6.4	6.5	30.1	47.9	12.9	78.0	9.1	100.0
노 동 직	(32)	(27)	6.5	26.5	23.3	38.8	33.0	62.1	4.9	100.0
가 정 주 부	(41)	(50)	20.6	27.3	24.3	11.2	47.9	35.5	16.6	100.0
자 영 업	(75)	(69)	14.7	20.1	23.6	30.6	34.8	54.2	11.0	100.0
학 립 생	(18)	(27)	3.2	18.8	30.7	29.2	22.0	59.9	18.1	100.0
농 립 어 업	(9)	(7)	9.8	27.9	17.2	45.2	37.7	62.3	.0	100.0
무 기 타	(25)	(19)	10.9	29.5	20.8	18.8	40.4	39.5	20.1	100.0
기 타	(31)	(29)	6.1	7.8	13.9	44.6	14.0	58.5	27.6	100.0

◆ 기초 문항 ◆

※ 이제 끝으로 통계처리를 위해 몇 가지 여쭙겠습니다 ※

지역. 선생님께서 현재 거주하고 계시는 지역은 어디입니까?

- 01번. 서울(skip to 직업)
- 02번. 경기/인천(skip to 상세1)
- 03번. 대전/충청/세종(skip to 상세2)
- 04번. 강원 (skip to 직업)
- 05번. 부산/울산/경남(skip to 상세3)
- 06번. 대구/경북(skip to 상세4)
- 07번. 광주/전남/전북(skip to 상세5)
- 08번. 제주 (skip to 직업)

상세지역1. 그렇다면 선생님께서 현재 사시는 세부지역은 어디입니까?

- 01번. 경기
- 02번. 인천

상세지역2. 그렇다면 선생님께서 현재 사시는 세부지역은 어디입니까?

- 01번. 대전
- 02번. 충남
- 03번. 충북
- 04번. 세종

상세지역3. 그렇다면 선생님께서 현재 사시는 세부지역은 어디입니까?

- 01번. 부산
- 02번. 경남
- 03번. 울산

상세지역4. 그렇다면 선생님께서 현재 사시는 세부지역은 어디입니까?

- 01번. 대구
- 02번. 경북

상세지역5. 그렇다면 선생님께서 현재 사시는 세부지역은 어디입니까?

- 01번. 광주
- 02번. 전남
- 03번. 전북

직업. 선생님의 직업은 무엇입니까?

- 01번. 사무직
- 02번. 노동직
- 03번. 가정주부
- 04번. 자영업
- 05번. 학생
- 06번. 농업/축산업/임업/수산업
- 07번. 무직
- 08번. 기타

이념성향. 선생님께서는 스스로 생각하실 때 어떤 이념적 성향을 가졌다고 생각하십니까?

- 01번. 보수
- 02번. 중도
- 03번. 진보
- 04번. 잘 모르겠다

19대 대선투표. 선생님께서는 지난 대통령 선거에서 누구에게 투표하셨습니다? (보기 1~5번 무작위 배열)

- 01번. 문재인
- 02번. 홍준표
- 03번. 안철수
- 04번. 유승민
- 05번. 심상정
- 06번. 기타 후보
- 07번. 투표하지 않았다
- 08번. 잘 모르겠다

맺음말. 죄송합니다. 선생님께서는 조사대상자가 아닙니다. 감사합니다.

Ending. 오랜 시간동안 끝까지 응답해 주셔서 대단히 감사합니다. 지금까지 저희는 여론조사 전문기관 리얼미터였습니다.

자는 주장이 있습니다. 이와 같은 주장에 대해서는 어떻게 생각하십니까? (선택지 1~4번 순·역순 배열)

- 01번. 매우 찬성한다
- 02번. 찬성하는 편이다
- 03번. 반대하는 편이다
- 04번. 매우 반대한다
- 05번. 모름/무응답



◆ 기초 문항 ◆

※ 이제 끝으로 통계처리를 위해 몇 가지 여쭙겠습니다 ※

직업. 선생님의 직업은 무엇입니까?


- 01번. 사무직
- 02번. 노동직
- 03번. 가정주부
- 04번. 자영업
- 05번. 학생
- 06번. 농업/축산업/임업/수산업
- 07번. 무직
- 08번. 기타

이념성향. 선생님께서는 스스로 생각하실 때 어떤 이념적 성향을 가졌다고 생각하십니까?

- 01번. 보수
- 02번. 중도
- 03번. 진보
- 04번. 모름/무응답

19대 대선투표. 선생님께서는 지난 대통령 선거에서 누구에게 투표하셨습니다? (보기 1~5번 무작위 배열)

- 01번. 문재인
- 02번. 홍준표
- 03번. 안철수
- 04번. 유승민
- 05번. 심상정
- 06번. 기타 후보
- 07번. 투표하지 않았다
- 08번. 모름/무응답



끝까지 응답해 주셔서 감사합니다. 지금까지 여론조사 전문기관 리얼미터였습니다. 안녕히 계십시오.